



QR Code de téléchargement
de ce topo



Googlemap du parking

PARKING

Laramade - zone centrale

Fabrice Landry - Laurent Lapasset

5 novembre 2025

CIMETIERE

MIKADO

VISAGE

APOTHEOSE

FAMILIA

Depuis Tarascon/Ariège prendre la vallée de Vicdessos. Après avoir passé les villages de Niaux, Capoulet et Junac, puis le lieu-dit Laramade, stationner sur la gauche de la route, sur le parking aménagé avec des toilettes juste avant le cimetière. QR Code googlemap disponible sur la photo ci-dessus.

Remerciements

La communauté de communes Auzat Vicdessos, Maël Loizance (<https://escalade-canyon.com/>) et le CAFMA (topo disponible sur <https://topo-escalade-cafma.fr/>).

« Histoire du site de blocs de Laramade et remerciements »

Situé sur le territoire des **communes d'Illier et de Laramade**, le site est la **propriété de la Communauté de communes d'Auzat et du Vicdessos**. Une aire aménagée par cette même collectivité est réservée à la pratique de l'escalade de blocs (arrêté municipal d'Illier-Laramade n°2016/004).

La décision prise en **2016** par la **Communauté de communes d'Auzat et du Vicdessos** d'aménager le site avec des **aires de pique-nique, toilettes sèches, parking** et de financer une **campagne de nettoyage et d'ouverture des blocs** a été déterminante pour son développement. **Office de Tourisme Auzat – Vicdessos** : 05 61 64 87 53

Nous remercions chaleureusement le **Club Alpin Français des Montagnards Ariégeois** (CAFMA), qui joue un rôle fondamental et unique en France dans la gestion et l'entretien des sites naturels d'escalade de l'Ariège. L'implication constante des bénévoles et l'expertise technique apportée par des **ouvreur·se·s passionné·e·s** ont permis, en lien avec les propriétaires et gestionnaires des sites, de maintenir l'accès à la majorité des falaises du département — voire d'en équiper de nouvelles. **Laramade** s'ajoute ainsi à cette longue liste de sites entretenus avec passion chaque année, et accessibles gratuitement à tous les grimpeurs.

Une seule adresse :

<https://topo-escalade-cafma.fr/>

Le CAFMA reste encore aujourd'hui avant-gardiste, à une époque où les activités en milieu naturel régressent, par désengagement des fédérations, coupant peu à peu les jeunes générations du terrain — avec toutes les dérives que cela entraîne (incivilités, comportements irresponsables et dangereux, etc.).

« Les débuts de l'escalade de bloc à Laramade »

Au début des années 1990, l'escalade de bloc connaît une **véritable révolution**. L'apparition des premiers crash-pads change la pratique : elle devient plus sûre, plus libre et accessible.

Dans le même temps, les salles de blocs se multiplient partout en France, contribuant à populariser cette discipline jusque-là confidentielle.

Le mouvement prend de l'ampleur et le bloc s'impose progressivement comme une **forme d'escalade à part entière**.

C'est dans ce contexte d'effervescence que, **vers 1996**, la pratique fait son entrée à Laramade, portée par une équipe de pionniers passionnés : Guillaume Tourrent, Pascal Matose, Eldrige StJacques, Maël Loizance, Philippe David, Philippe Girard et Vincent Hebingier.

Ces grimpeurs entreprennent de **brosser et d'ouvrir les premiers passages** sur le granite d'Orlu et de Laramade.

Très vite, ils perçoivent le potentiel exceptionnel que recèlent ces deux sites ariégeois, tant par la qualité du rocher que par la beauté du cadre naturel.

Très vite, ils perçoivent le **potentiel exceptionnel** que recèlent ces deux sites ariégeois, tant par la qualité du rocher que par la beauté du cadre naturel.

Les années **2001, 2002 et 2003** marquent ensuite **l'âge d'or de Laramade** et d'Orlu : trois saisons intenses, rythmées par des **rencontres spectaculaires et des compétitions internationales**.

Des grimpeurs de renom tels que Dany Andrada, Philippe Gondoux, Tony Lamiche, François Lombard, ou encore Liv Sansoz (triple championne du monde d'escalade en 1996, 1998 et 2000) font le déplacement pour partager ces moments inoubliables.

Ainsi s'écrit le **chapitre fondateur de Laramade** : celui d'un site né de la passion, de la curiosité et de l'envie d'explorer la pierre différemment.

Beaucoup d'acteurs, chacun dans leur coin comme sur une île isolée — un archipel de bonnes volontés, mais sans cap commun, d'où **l'absence d'un topo vraiment unifié**.

« *Hommage et transmission* »

Un **remerciement tout particulier à Maël Loizance**, qui a réalisé un **travail d'ouverture considérable**, marquant plusieurs générations de grimpeuses et de grimpeurs de blocs. On lui doit l'un des premiers topo de Laramade, celui qui a inspiré pendant des décennies des grimpeurs de tous horizons et de tous niveaux.

C'est grâce à lui que **le chemin vers ce topo** s'est tracé — celui que tu tiens aujourd'hui entre tes mains.

Laurent Lapasset

*À tous ceux qui ont
brossé,
nettoyé,
équipé,
documenté,
et partagé leurs gestes ici
— merci d'avoir fait exister Laramade.*

🇫🇷 Licence

Ce topo est diffusé sous licence Creative Commons Attribution – Pas d'Utilisation Commerciale – Pas de Modification 4.0 International (CC BY-NC-ND 4.0).

Vous êtes libres de le partager, de le copier et de le redistribuer sous tout format, à condition :

- de mentionner clairement les auteurs ;
- de ne pas modifier le contenu, ni partiellement ni totalement ;
- de ne pas en faire un usage commercial sans autorisation écrite préalable.

© 2025 — Topo de Laramade

Auteurs : Fabrice Landry - Laurent Lapasset

Texte, cartes et photographies protégés par le droit d'auteur.

[🔗 https://creativecommons.org/licenses/by-nc-nd/4.0/deed.fr](https://creativecommons.org/licenses/by-nc-nd/4.0/deed.fr)

🇬🇧 License

This work is licensed under a Creative Commons Attribution – NonCommercial – NoDerivatives 4.0 International (CC BY-NC-ND 4.0) license.

You may share and redistribute this PDF in any medium or format, provided that you:

- credit the authors;
- do not alter or transform the document in any way;
- do not use it for commercial purposes without written permission.

© 2025 — Laramade Bouldering Guidebook

Authors : Fabrice Landry - Laurent Lapasset

All text, maps, and photos protected by copyright.

[🔗 https://creativecommons.org/licenses/by-nc-nd/4.0/](https://creativecommons.org/licenses/by-nc-nd/4.0/)

« Un écrin de granit au cœur de la vallée du Vicdessos »

Nichée au fond de la vallée du **Vicdessos**, dans le Parc naturel régional des Pyrénées ariégeoises, la commune de **Laramade** abrite l'un des plus beaux ensembles de blocs granitiques de la région.

Ici, la forêt dense et la rivière voisine créent une atmosphère unique : fraîche, silencieuse, presque hors du temps. Le granite y est fin, adhérent et sculpté par les saisons — parfait pour l'escalade.

Le site de **Laramade** s'étend sur plusieurs petits chaos rocheux disséminés dans la forêt, reliés par un sentier bien tracé.

Cinq secteurs se succèdent en montant, les premiers secteurs (Familia, Visage, Pré...) sont à 50 m. :

1. Le **Cimetière**, porte d'entrée du site et secteur d'échauffement,
2. **Mikado**, premier pas dans la forêt, joueur et technique,
3. **Familia**, central et convivial, idéal pour les grimpeurs de tous niveaux,
4. **Visage**, plus haut, puissant et sculptural,
5. **Apothéose**, au fond du site, véritable bouquet final pour toutes les envies.

Chaque secteur a son ambiance propre, mais tous partagent la même identité : un granit franc, une forêt accueillante, et un esprit calme et respectueux.




L'accès au site se fait depuis la route principale qui monte au-dessus du village de Laramade.

Un parking aménagé se situe à proximité immédiate du secteur Cimetière.

Ce parking dispose de **toilettes sèches** avant d'attaquer la marche d'approche de quelques minutes seulement pour atteindre les premiers blocs.

Depuis ce point, un petit sentier remonte la pente et dessert progressivement les différents secteurs.

Merci de respecter les règles suivantes :

-  Aucune trace : emportez vos déchets, mégots et brossez la magnésie.
- Entretenez les prises : **brossez** les blocs régulièrement après votre passage.
 - Utilisez une **brosse métallique** pour nettoyer les lichens et redonner vie au granite.
-  **Discrétion et respect** : limitez le bruit, surtout en soirée, et laissez la forêt aussi tranquille que vous l'avez trouvée.
-  Feux interdits dans toute la zone.

Respecter le lieu, c'est préserver la grimpe

La beauté du site de Laramade tient à son cadre naturel, à sa tranquillité et à la qualité du rocher. Pour que chacun puisse en profiter longtemps, merci d'adopter les bons gestes et d'éviter les comportements qui laissent des traces.

Les besoins naturels

Des toilettes sèches sont à disposition sur le parking.

Mais si vous êtes trop éloigné(e) du secteur, ne laissez pas de traces !

- ☞ Choisissez un endroit discret, à l'écart des blocs et des sentiers.
 - ☞ Privilégiez un sol meuble pour pouvoir creuser un trou d'environ 15 cm de profondeur.
 - ☞ Enterrez vos excréments et recouvrez soigneusement avec la terre extraite.
 - ☞ Emportez vos papiers avec vous – ils ne se décomposent pas aussi vite que vous le pensez.
- Ces gestes simples évitent les nuisances, la pollution et les mauvaises surprises pour les autres visiteurs.

Grimpeurs, brossez ! Climbers, use your brush!

Après vos essais, brossez les prises pour enlever la magnésie et la gomme de chaussons.

- ☞ Cela limite l'impact visuel et respecte le rocher.
- ☞ Cela rend la lecture des blocs plus naturelle pour les prochains grimpeurs.
- ☞ Et surtout, cela participe à garder le site propre et agréable pour tous.

La nature vous remerciera de ne pas laisser de grosses traces blanches partout ! 🌿



LEGENDE ET AIDE A LA COMPREHENSION DU TOPO

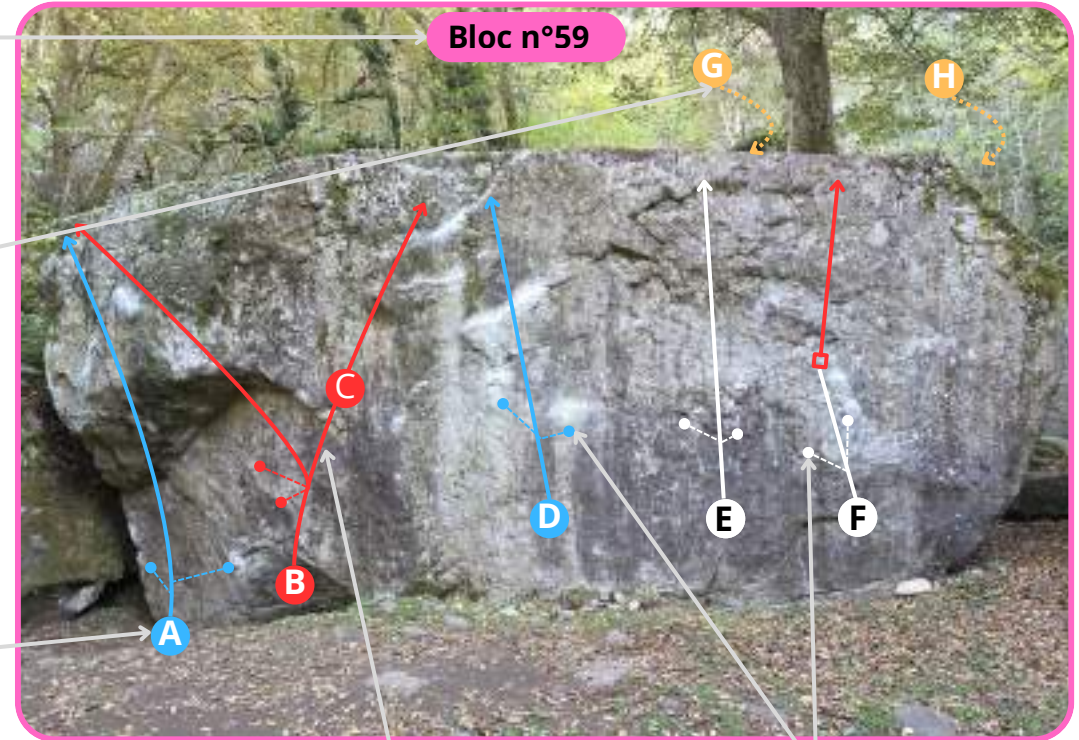
Numéro de la photo du bloc

Un trait en pointillé indique une ligne non visible sur la photo mais identifiée sur le bloc photographié, par exemple dans ce cas de figure, les deux lignes G et H se situent derrière le bloc.

Numéro peint sur le rocher avec la couleur associée, merci Maël ! (<https://escalade-canyon.com/>)

Numéro de la ligne sur la photo

Nom de la ligne



Bloc n°59

N° LIGNE	FLECHE	NOM	COTATION	
A	26 rouge	Corne-muse	6a DD avec rebord main gauche et inversée main droite	★
A'	-	-	6b+ DA avec prises rebord gauche et inversée main droite	
B	-	Chassé Croisé	7a+ DA depuis les deux inversées	
C	-	Remontada	7c+ DA depuis les deux inversées	
D	17 blanc	Contrôle technique	6c+ DD avec arquée main gauche et arquée main droite	★
E	-	Serendipity	8a DD inversées main gauche et main droite	★
F	-	Mur de poussières	7c DD pince main gauche et plat main droite	
F'	-	-	8b DA plat main droite et arquée horizontale main gauche	
G	57 orange	Mickey Mousse	4b DD / 5B DA	★
H	58 orange	Indiana Jones	4a	

Code couleur par difficulté
Jaune = [2 à 4c+]
vert = [5a à 5c+]
bleu = [6a à 6c+]
rouge = [7a à 7c+]
blanc = [8a à projet]

prises de départ parfois indiquées par écrit et sur photo.
et départ intermédiaire par un carré :

DA : départ assis
DD : départ debout
DS : départ sauté

MG = Main Gauche
MD = Main Droite

Coup de cœur ! à faire

Secteur Cimetière

Description du secteur

« La porte d'entrée du site, là où tout commence. »

Premier secteur que l'on rencontre en arrivant sur le site, le **Cimetière** marque la porte d'entrée du bloc à Laramade. Situé à deux pas du parking, il offre un cadre aéré, agréable et des pieds de blocs confortables — parfaits pour poser le crashpad sans se compliquer la vie.

Avec ses 3 blocs et 19 lignes, c'est un petit secteur, mais varié et complet. On y trouve de quoi s'échauffer tranquillement avant d'aller explorer les secteurs principaux, ou au contraire finir la journée en douceur avant de reprendre la route.

Le niveau s'échelonne harmonieusement :

- 7 passages entre le 3 et le 4c,
- 4 lignes dans le 5,
- 1 bloc en 6,
- 4 en 7 et un 8,
- sans oublier un projet encore à libérer.

Un petit coin paisible, un peu à l'écart, où l'on prend plaisir à grimper sans se presser — entre deux sessions plus engagées ou simplement pour profiter du calme du lieu.

Bloc n°7



Lien googlemap
vers le bloc n°7

Participez à l'effort collectif pour maintenir le site agréable :

La brosse métallique est de rigueur (pas de danger pour le rocher, le grain ne bronche pas), pour maintenir en respect les mousses qui (re)prennent rapidement leurs aises sur nos passages préférés. Pensez aussi à nettoyer les excès de magnésie.

Le sécateur également vous permettra de limiter la pousse des rejets d'acacias et autres ronces au pieds des blocs et dans les passages.

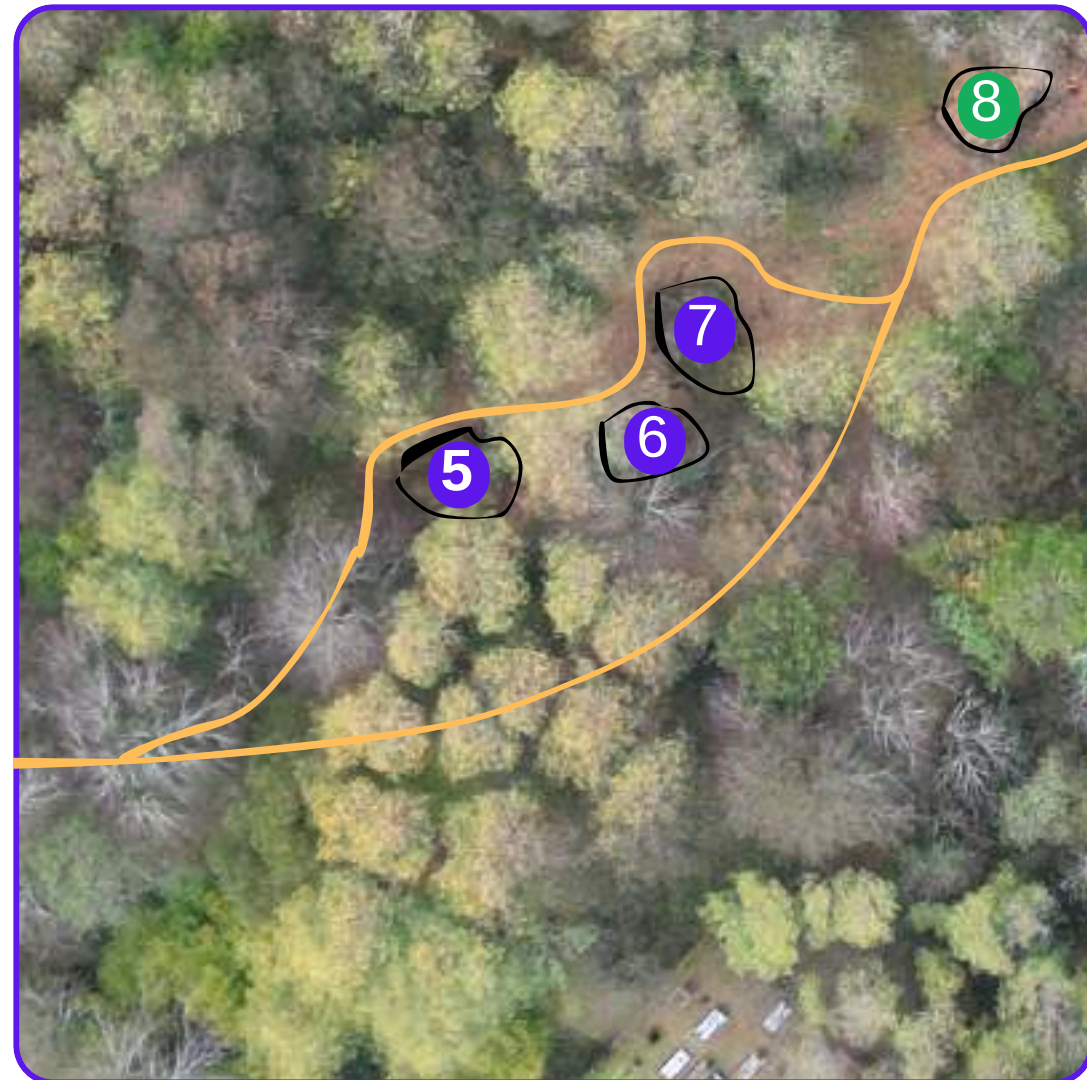
Bien entendu, emportez vos déchets, et incitez tout le monde à utiliser les toilettes à disposition sur le parking...



Secteur cimetière

Blocs n°5 à 7

Liste des lignes

N° LIGNE	N° BLOC	FLÈCHE	NOM	COTATION	PAGE
1	5	1 jaune	Dauphin volant	3+	7
2	5	2 jaune	Toucan	3+	7
3	6	3 jaune	Silence Vertical	3+	7
4	6	13 orange	Plat du Chef	3+	7
5	5	11 orange	Bloc qui Pique	4a	7
6	5	12 orange	L'Écaille du Dragon	4a	7
7	5	10 orange	Danse du Granit	4c	7
8	5	-	Barbesque	5a	7
9	7	13 bleu	Chat des Rochers	5a	8
10	7	12 bleu	Rêve Suspendu	5a	8
11	7	6 rouge	Hibou de Nuit	5c	8
12	7	3 blanc	Retrait précipité	6b	8
13	7	-	Baron Samedi	6c	8
14	7	4 blanc	Croc blanc	7a	8
15	7	-	Loup blanc	7b	8
16	7	-	Air Marin	7b+	8
17	7	-	Sortie précipitée	7c+	8
18	7	-	Air Marin	8a+	8
19	7	-	à libérer	projet	



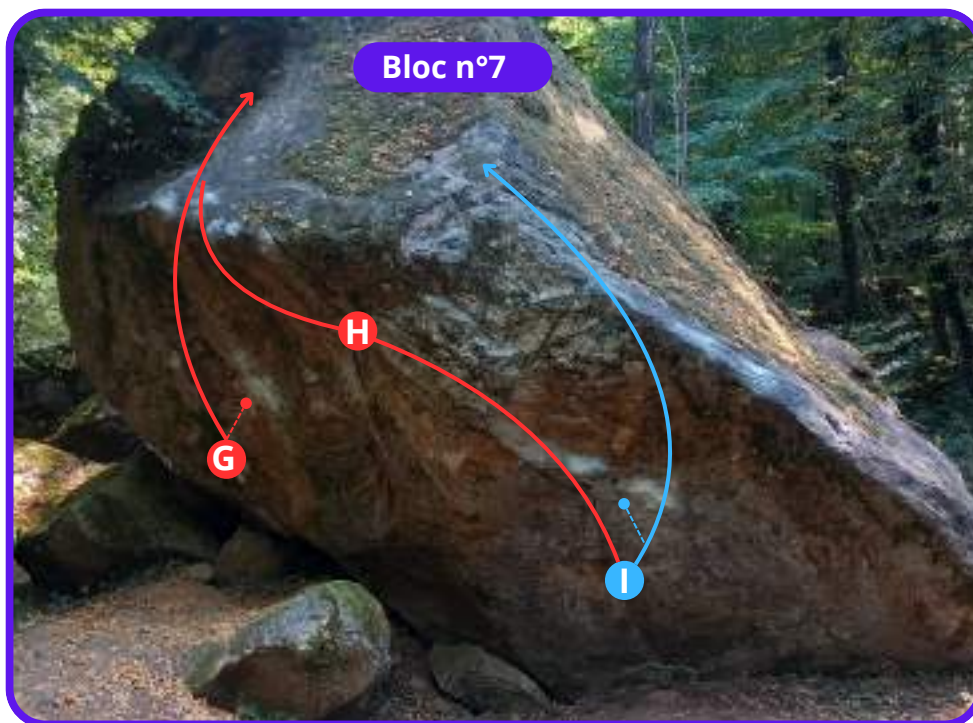

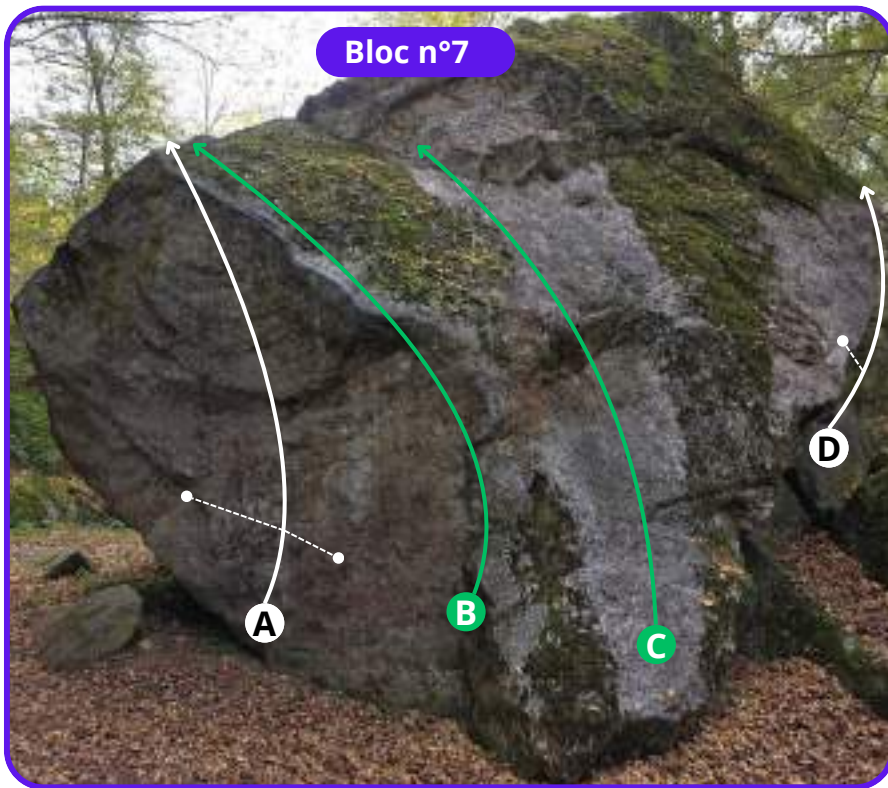


Bloc n°5

N° LIGNE	FLÈCHE	COULEUR - NOM	COTATION
A	11 orange	Bloc qui Pique	4a
B	10 orange	Danse du Granit	4c
C	1 jaune	Dauphin volant	3+
D	2 jaune	Toucan	3+
E	-	Barbesque	5a
F	12 orange	L'Écaille du Dragon	4a

Bloc n°6

N° LIGNE	FLÈCHE	COULEUR - NOM	COTATION
G	3 jaune	Silence Vertical	3+
H	13 orange	Plat du Chef	3+



Bloc n°7

N° LIGNE	FLÈCHE	COULEUR - NOM	COTATION
A	-	à libérer	projet - 8b ? DA inversée MG arquée MD
B	6 rouge	Hibou de Nuit	5c
C	13 bleu	Chat des Rochers	5a
D	-	Air Marin	8a+ DA depuis le plat MG et rebord MD
D'	-	-	7b+ DD en compression ★
E	-	Sortie précipitée	7c+ DA depuis le bloc D
F	12 bleu	Rêve Suspendu	5a ★
J	-	Baron samedi	6c
G	4 blanc	Croc blanc	7a DA ★
H	-	Loup blanc	7b DA depuis bloc I
I	3 blanc	Retrait précipité	6b DA ★

Secteur Mikado

Description du secteur

« *Le jeu d'équilibre entre racines, branches et granit.* »

Deuxième halte en montant depuis le parking, **Mikado** marque l'entrée véritable dans la forêt.

Ici, les blocs s'entremêlent comme un jeu géant de baguettes de granit, posées au hasard entre racines, troncs et tapis de mousse. L'ambiance devient plus ombragée, plus fraîche, et le sol feutré invite à la concentration.

Avec une dizaine de blocs et une belle variété de styles, **Mikado** séduit par sa diversité et sa technicité : dalles fines, compressions, petits toits et traversées malignes.

Le rocher est sculpté, adhérent et souvent orné de superbes écailles.

C'est un secteur technique et joueur, idéal pour peaufiner le geste et l'équilibre, dans un cadre intime et lumineux — un coin où l'on aime "jouer au Mikado" sans jamais perdre la partie.

Bloc n°8



Lien googlemap
vers le bloc n8



Participez à l'effort collectif pour maintenir le site agréable :

La brosse métallique est de rigueur (pas de danger pour le rocher, le grain ne bronche pas), pour maintenir en respect les mousses qui (re)prennent rapidement leurs aises sur nos passages préférés. Pensez aussi à nettoyer les excès de magnésie.

Le sécateur également vous permettra de limiter la pousse des rejets d'acacias et autres ronces au pieds des blocs et dans les passages.

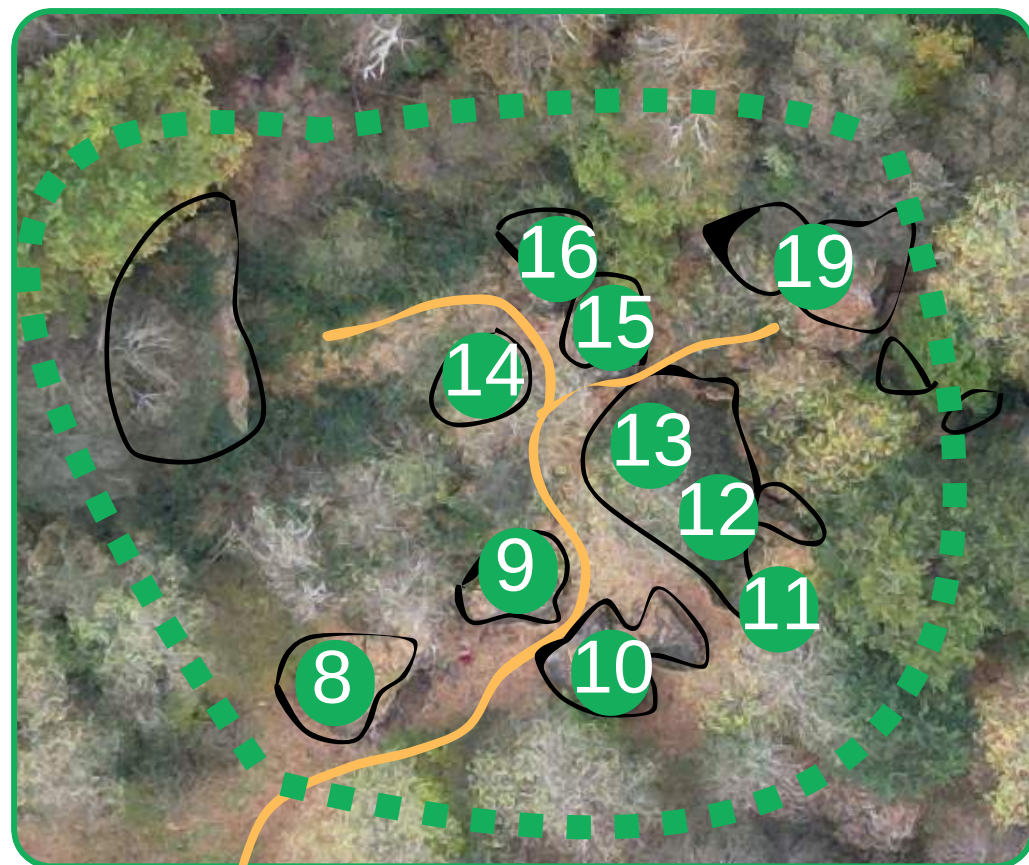
Bien entendu, emportez vos déchets, et incitez tout le monde à utiliser les toilettes à disposition sur le parking...

Secteur Mikado

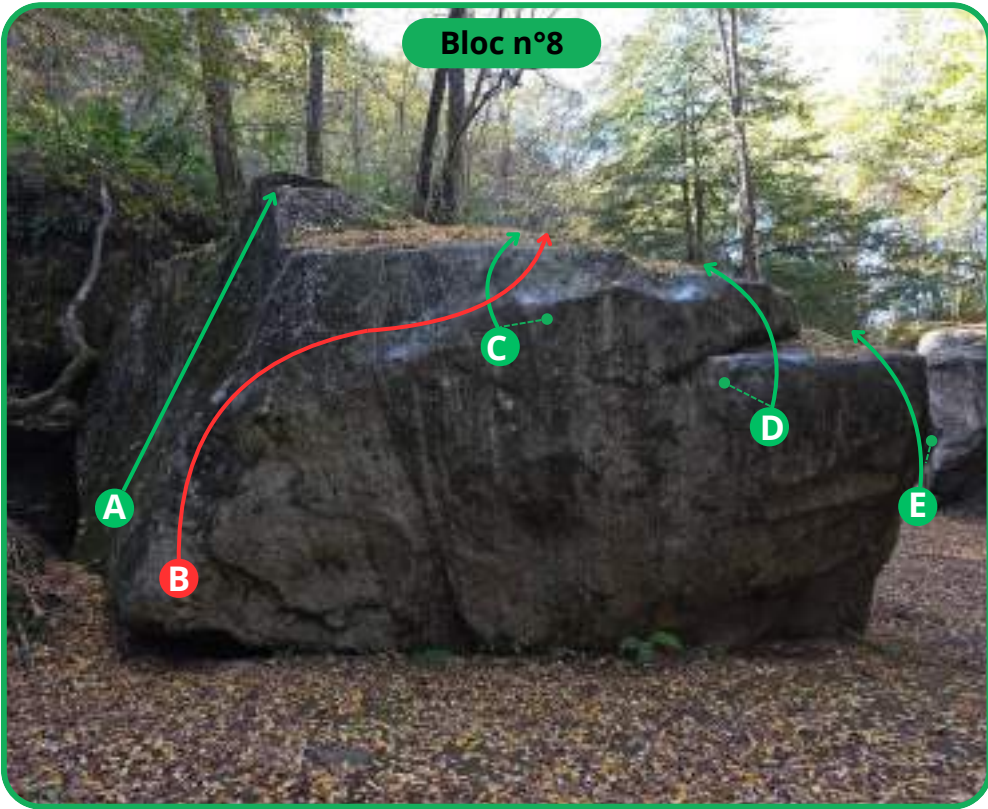
Liste des lignes

Blocs n°8 à 18

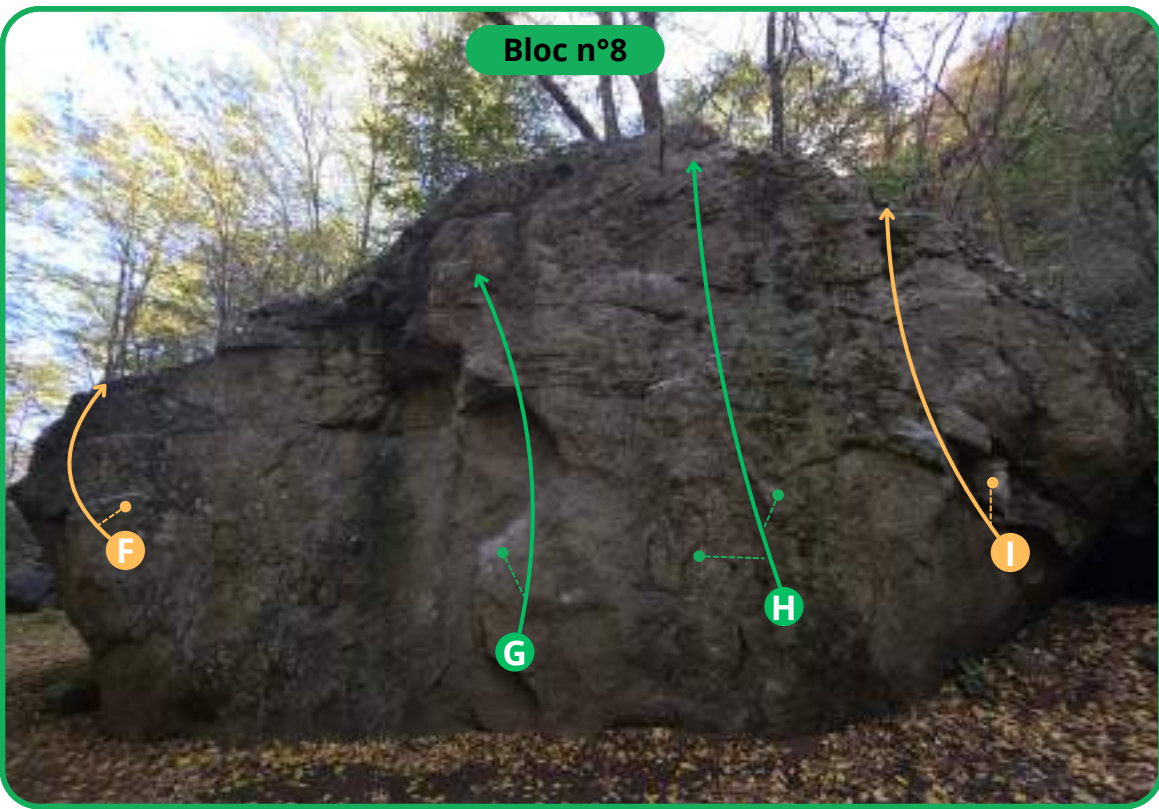
N° LIGNE	N° BLOC	FLÈCHE	NOM	COTATION	PAGE	N° LIGNE	N° BLOC	FLÈCHE	NOM	COTATION	PAGE
1	11	3 rose	Refuge du Renard	2	13	34	19	17 rouge	Le siège	5c	14
2	14	4 jaune	Sous le Grand Hêtre	3	13	35	8	7 rouge	Jurassic Bloc	5c	11
3	14	5 jaune	Lichen Bleu	3	13	36	19	10 bleu	L'Ombre du Pic Noir	6a	14
4	15	6 jaune	Les Mains de Michel-Ange	3	14	37	10	8 rouge	Sweet Bloc O' Mine	6a	12
5	14	2 rose	Racine du Temps	2	13	38	10	-	Rock My Son	6a+	12
6	10	18 jaune	Another Grip in the Wall	2+	12	39	16	-	Blocasso	6c	14
7	11	12 jaune	Mur des Ondes	3+	13	40	8	-	Jeu de mains	7b	11
8	10	18 orange	Bloc Sabbath	4a	12						
9	10	13 jaune	Smells Like Crimp Spirit	4a	12						
10	13	9 jaune	Pas du Vent	4a	13						
11	9	17 jaune	Bloc Fiction	4b	11						
12	9	16 jaune	Mission Imblocable	4b	11						
13	9	15 jaune	Le Trône de Granite	4b	11						
14	10	14 jaune	Bloc and Roll	4b	12						
15	11	19 jaune	Écume de Granit	4b	13						
16	12	11 jaune	L'Appel de la Vallée	4b	13						
17	13	10 jaune	La fissure	4b	13						
18	15	22 orange	La Persistance du Granite	4b	14						
19	15	23 orange	Crimpression, Soleil Levant	4b	14						
20	8	-	Au bout des doigts	4c	11						
21	10	19 orange	Stairway to Heaven	4c	12						
22	11	20 jaune	Pont de Pierre	4c	13						
23	11	-	Silence Vert	4c	13						
24	13	21 orange	L'Aigle du Vicdessos	4c	13						
25	8	15 orange	Stranger Crimps	4c	11						
26	8	15 bleu	Game of Slopes	5a	11						
27	8	14 orange	Blocbuster	5a	11						
28	8	17 orange	Final bloc	5a	11						
29	10	20 orange	Paranoid Crimper	5a	12						
30	15	16 bleu	La Nuit Crimpée	5a	14						
31	8	16 orange	Le Cinquième Crashpad	5a	11						
32	8	14 bleu	Obi Bloc Kenobi	5b	11						
33	16	9 rouge	Blocasso	5c	14						



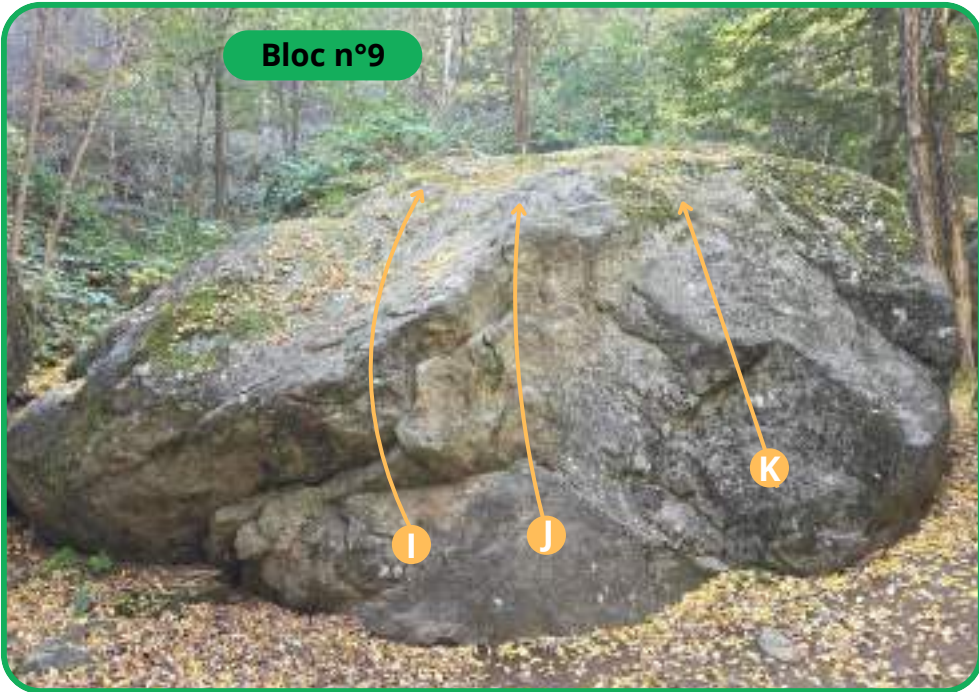
Bloc n°8



Bloc n°8



Bloc n°9






Bloc n°8

N° LIGNE	FLÈCHE	COULEUR - NOM	COTATION
A	15 bleu	Game of Slopes	5a
B	-	Jeu de mains	7b DA
C	7 rouge	Jurassic Bloc	5c DSauté main droite plat ★
D	14 bleu	Obi Bloc Kenobi	5b DD depuis le plat réta
E	14 orange	Blocbuster	5a
F	15 orange	Stranger Crimps	4c DD deux mains arquée
G	16 orange	Le Cinquième Crashpad	5a DA prise verticale épaule ★
H	17 orange	Final bloc	5a DA prises arquées ★
I	-	Au bout des doigts	4c DA bac



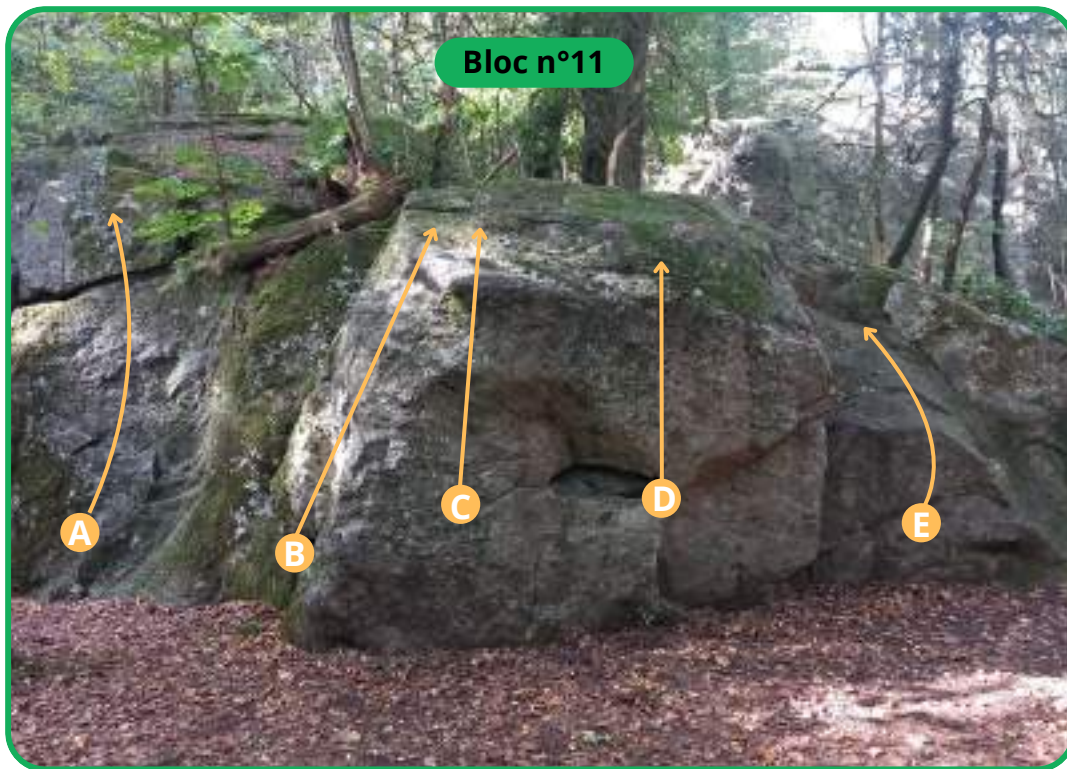
Bloc n°9

N° LIGNE	FLÈCHE	COULEUR - NOM	COTATION
I	17 jaune	Bloc Fiction	4b
J	16 jaune	Mission Imblocable	4b
K	15 jaune	Le Trône de Granite	4b



Bloc n°10

N° LIGNE	FLÈCHE	COULEUR - NOM	COTATION
A	18 orange	Bloc Sabbath	4a
B	8 rouge	Sweet Bloc O' Mine	6a DD en compression ★
B'	-	Rock My Son	6a+ DA depuis les inversées
C	19 orange	Stairway to Heaven	4c
D	13 jaune	Smells Like Crimp Spirit	4a
E	14 jaune	Bloc and Roll	4b
F	20 orange	Paranoid Crimper	5a ★
G	18 jaune	Another Grip in the Wall	2+



Bloc n°11


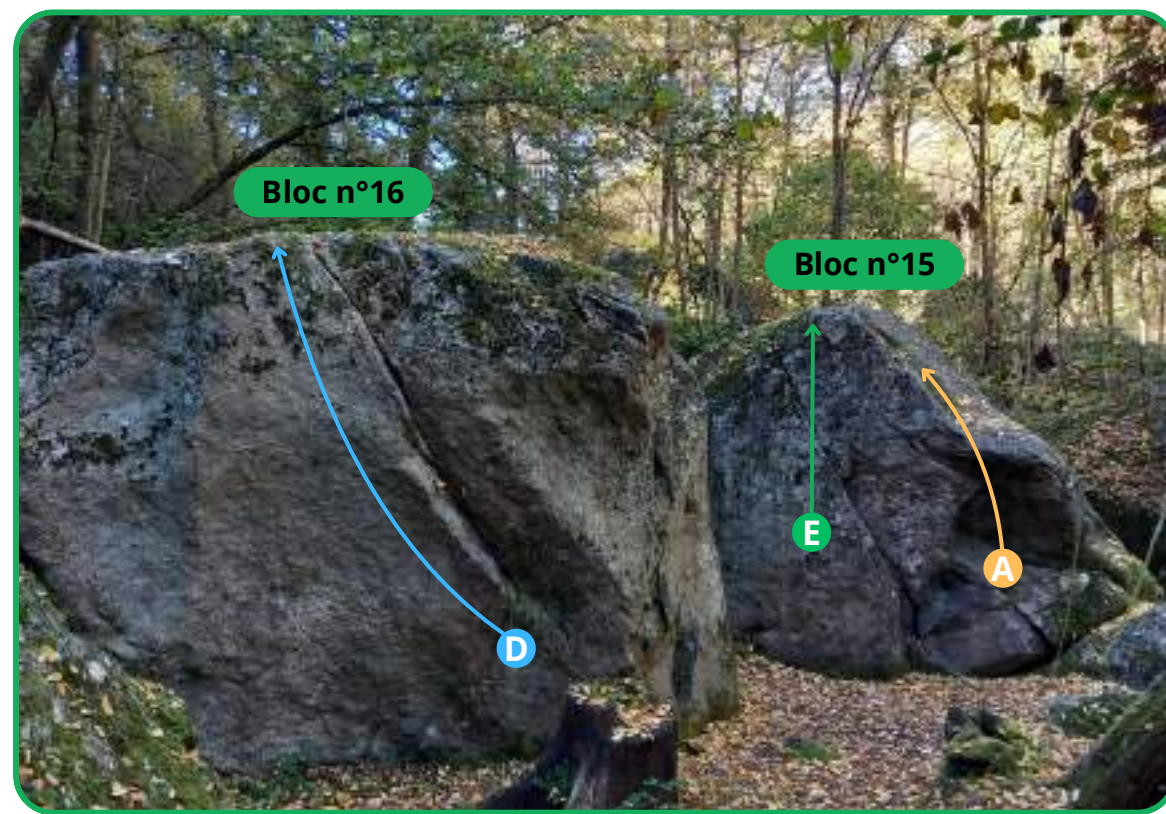
N° LIGNE	FLÈCHE	COULEUR - NOM	COTATION
A	12 jaune	Mur des Ondes	3+ DD
B	19 jaune	Écume de Granit	4b DD
C	20 jaune	Pont de Pierre	4c DD
D	-	Silence Vert	4c DD
E	3 rose	Refuge du Renard	2 DD

Bloc n°12-13

N° LIGNE	FLÈCHE	COULEUR - NOM	COTATION
F	9 jaune	Pas du Vent	4a DD
G	21 orange	L'Aigle du Vicdessos	4c DD
H	10 jaune	La fissure	4b DD
I	11 jaune	L'Appel de la Vallée	4b DD

Bloc n°14

N° LIGNE	FLÈCHE	COULEUR - NOM	COTATION
J	4 jaune	Sous le Grand Hêtre	3 DD
K	2 rose	Racine du Temps	2- DD
L	5 jaune	Lichen Bleu	3 DD



Bloc n°15

N° LIGNE	FLÈCHE	COULEUR - NOM	COTATION
A	6 jaune	Les Mains de Michel-Ange	3 DD
B	22 orange	La Persistance du Granite	4b DD
C	23 orange	Crimpression, Soleil Levant	4b DD
E	16 bleu	La Nuit Crimpée	5a DA



Bloc n°16

N° LIGNE	FLÈCHE	COULEUR - NOM	COTATION
D	9 rouge	Blocasso	5c DD
D'	-	-	6c DA depuis plat MD et arquée MG



Bloc n°19

N° LIGNE	FLÈCHE	COULEUR - NOM	COTATION
A	10 bleu	L'Ombre du Pic Noir	6a
B	17 rouge	Le siège	5c

Secteur Familia

Description du secteur

« *Le cœur vivant du site — convivial, varié et accessible à tous.* »

Au centre du site, **Familia** est le **point de rencontre naturel des grimpeurs**. Facile d'accès, bien dégagé et entouré de grands arbres, c'est le lieu parfait pour partager une session entre amis ou en famille.

Le granit y est excellent et les profils variés : dalles, murs, fissures et légers surplombs.

Le niveau s'étend du 3 au 7, avec une belle densité autour du **5 et du 6**, ce qui en fait le secteur le plus complet et le plus fréquenté.

Les pieds de blocs sont plats, confortables, et les zones de parades sûres, même avec des enfants.

Familia, c'est le secteur où l'on reste : on y grimpe, on discute, on rigole, on observe les autres — avant de repartir vers des aventures plus hautes.

Bloc n°21



Lien googlemap
vers le bloc n°21

Participez à l'effort collectif pour maintenir le site agréable :

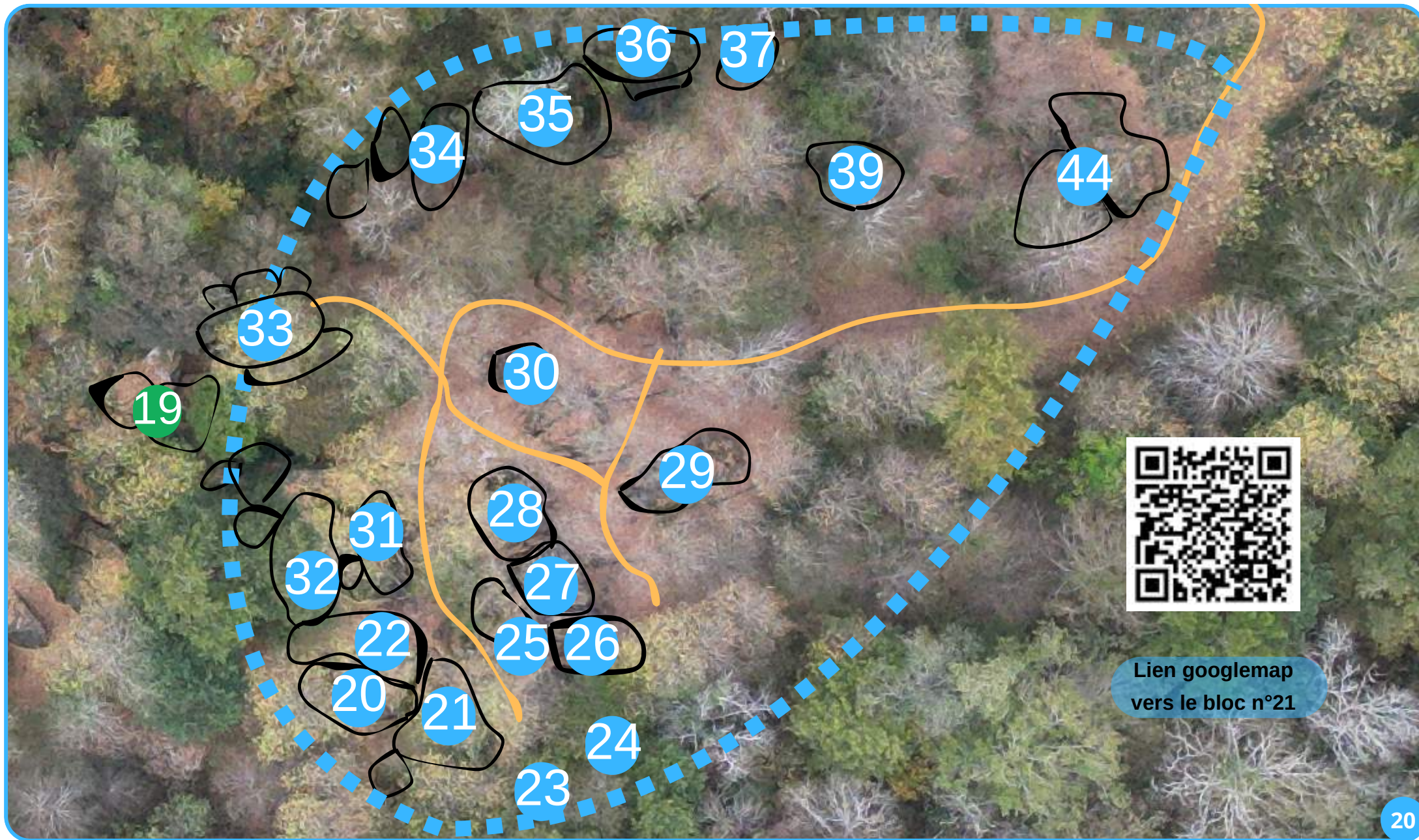
La brosse métallique est de rigueur (pas de danger pour le rocher, le grain ne bronche pas), pour maintenir en respect les mousses qui (re)prennent rapidement leurs aises sur nos passages préférés. Pensez aussi à nettoyer les excès de magnésie.

Le sécateur également vous permettra de limiter la pousse des rejets d'acacias et autres ronces au pieds des blocs et dans les passages.

Bien entendu, emportez vos déchets, et incitez tout le monde à utiliser les toilettes à disposition sur le parking...

Secteur Familia




Blocs n°19 à 44



Secteur Familia

Liste des lignes

N° LIGNE	N° BLOC	FLÈCHE	NOM	COTATION	PAGE	N° LIGNE	N° BLOC	FLÈCHE	NOM	COTATION	PAGE
1	23	7 rose	Bloc à Selfie	2	19	35	27	24 bleu	Rien à Cruxer	5b	20
2	23	8 rose	L'Œil du Monde	2	19	36	35	20 bleu	Drizzt	5b	22
3	23	6 rose	L'Erreur de Jeunesse	3	19	37	39	25 bleu	Projection statique	5b	24
4	24	22 jaune	Le Temps Immobile	3	19	38	26	23 bleu	Quantum Grip	5c	20
5	29	24 jaune	Doudou crux	3	21	39	35	21 bleu	Eclat de roche	5c	22
6	29	9 rose	Crapouille	3	21	40	35	-	Drizzt	6a	22
7	22	28 orange	Algorithme vertical	3+	18	41	21	12 rouge	Solitude	6a	18
8	25	43 orange	L'Équilibre Fragile	3+	19	42	26	14 rouge	Requiem	6a	20
9	29	23 jaune	Crapouillon	3+	21	43	34	-	La chose à Dudule	6a	21
10	37	28 jaune	Sous le grand Hêtre	3+	23	44	36	18 rouge	Pousse mousse	6a	23
11	37	18 rose	Hêtre ou ne pas être	3+	23	45	39	16 rouge	Barbapapa	6a	24
12	29	-	Première traversée	4a	21	46	39	17 rouge	Barbidur	6a	24
13	34	26 jaune	Une aube nouvelle	4a	21	47	35	28 bleu	Le jeté des Racines	6a	23
14	39	47 orange	Barbouille	4a	24	48	35	-	Eclat de roche	6b	22
15	24	21 jaune	L'Âme du Bloc	4b	19	49	39	15 rouge	Barbibidul	6b	24
16	27	41 orange	Le Toucan Ariégeois	4b	20	50	39	11 blanc	Barabamama	6b	24
17	30	37 orange	Féérune	4b	21	51	44	20 rouge	Gensō	6b	25
18	44	48 orange	Takeda	4b	25	52	21	-	Solitude	6b+	18
19	44	49 orange	Konoe	4b	25	53	36	9 blanc	La Grotte du Hibou	6c	23
20	20	-	Envolée périlleuse	4c	18	54	36	8 blanc	Déesse du granit	6c	23
21	20	-	Requiem funéraire	4c	18	55	44	-	Takeshi	6c	25
22	32	27 orange	Epreuve d'orientation	4c	18	56	35	-	Le Poing de Mousse	6c+	23
23	26	42 orange	Grimpe au lait	4c	20	57	21	7 blanc	La baleine	7a	18
24	28	39 orange	Sauve qui peut	4c	20	58	39	10 blanc	Super Ball	7a	24
25	34	31 orange	Menzoberranzan	4c	21	59	39	12 blanc	Barbidou	7a	24
26	35	35 orange	Wulgar	4c	22	60	44	-	Gensō	7b+	25
27	35	33 orange	Cattie-Brie	4c	22	61	39	-	Cornification	7c	24
28	35	34 orange	Le Tronc Penché	4c	22	62	39	-	Super Bowl	7c	24
29	37	36 orange	Le Cri de la Truite	4c	23	63	39	-	Jour de pluie	8a	24
30	21	22 bleu	Algorithme vertical	5a	18	64	39	-	Impulsion	8a	24
31	28	40 orange	Bouche qui peut	5a	20	65	44	-	Ryonen	8a+	25
32	30	38 orange	L'Éclat de cristal	5a	21	66	44	-	Ryonen direct	8b	25
33	44	26 bleu	Takeshi	5a	25	67	36	-	à libérer	projet ?	23
34	21	11 rouge	Épreuve de nerfs	5b	18						



Bloc n°20



N° LIGNE	FLÈCHE	NOM	COTATION
A	-	Envolée périlleuse	4c - attention à la hauteur
B	-	Requiem funéraire	4c - attention à la hauteur

Bloc n°21

N° LIGNE	FLÈCHE	NOM	COTATION
C	11 rouge	Épreuve de nerfs	5b ★
D	22 bleu	Algorithme vertical	5a ★
E	12 rouge	Solitude	6a DD
E'	-	-	6b+ DA ? vérifier la cotation ? prises départs ?
F	7 blanc	La baleine	7a DA deux mains plat le plus éloigné ★

Bloc n°22-32

N° LIGNE	FLÈCHE	NOM	COTATION
C	28 orange	Algorithme vertical	3+
D	27 orange	Epreuve d'orientation	4c



Bloc n°23



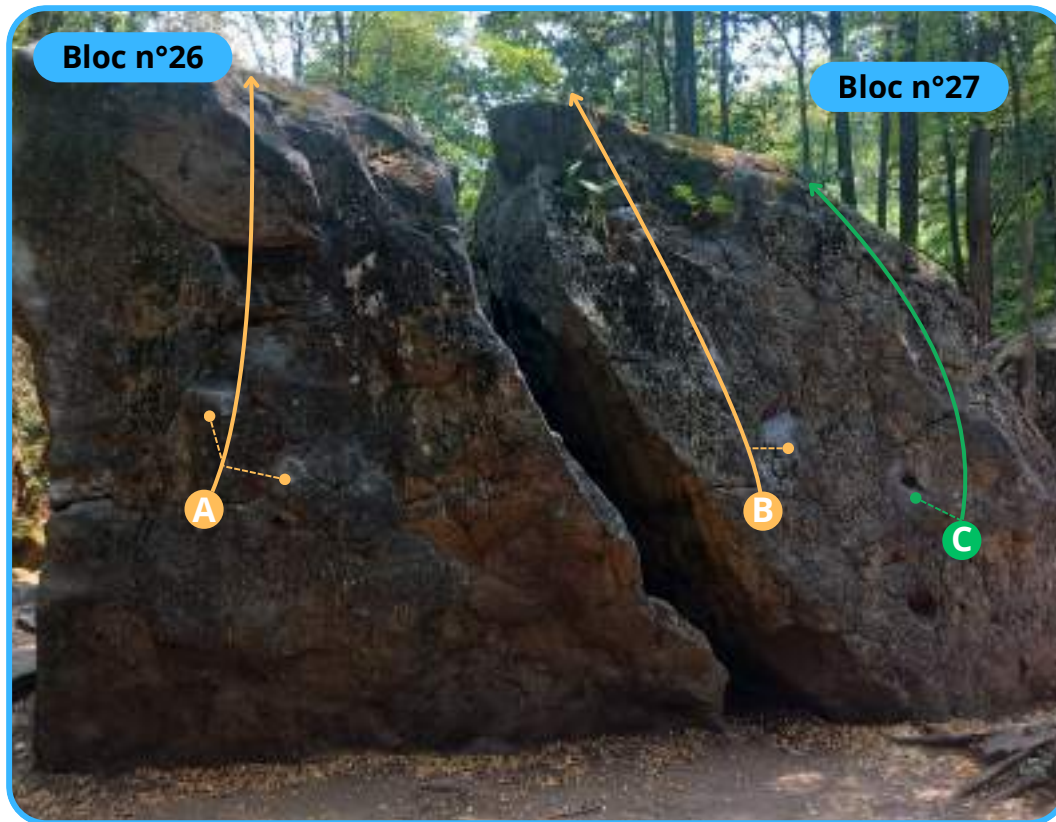
N° LIGNE	FLÈCHE	NOM	COTATION
A	6 rose	L'Erreur de Jeunesse	3
B	7 rose	Bloc à Selfie	2
C	8 rose	L'Œil du Monde	2

Bloc n°24

N° LIGNE	FLÈCHE	NOM	COTATION
D	22 jaune	Le Temps Immobile	3
E	21 jaune	L'Âme du Bloc	4b

Bloc n°25

N° LIGNE	FLÈCHE	NOM	COTATION
F	43 orange	L'Équilibre Fragile	3+



Bloc n°26

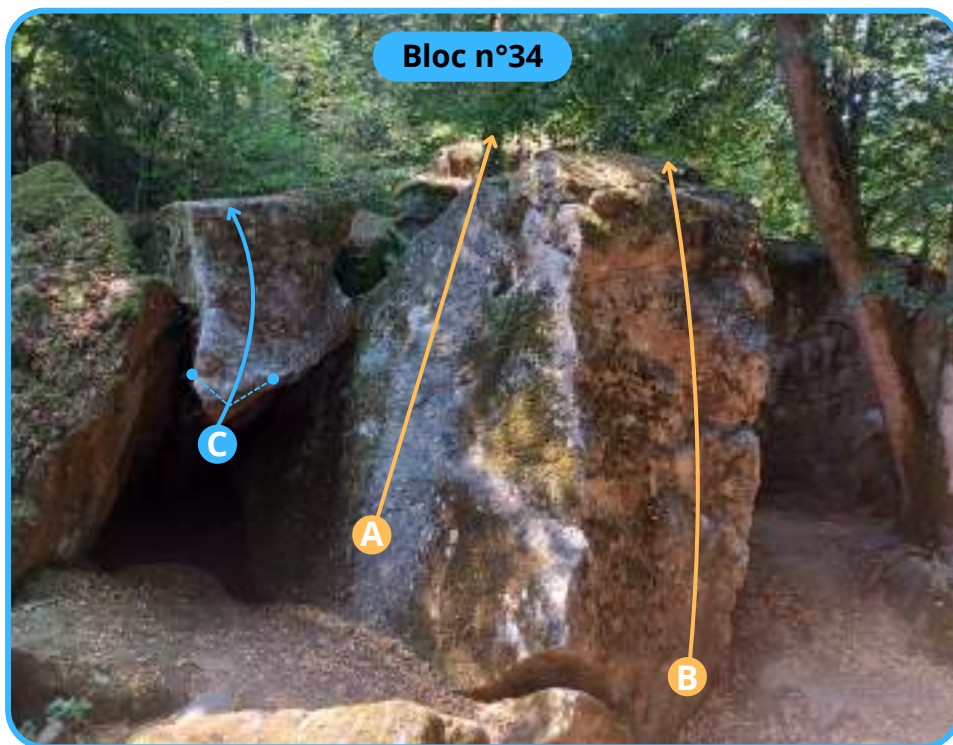

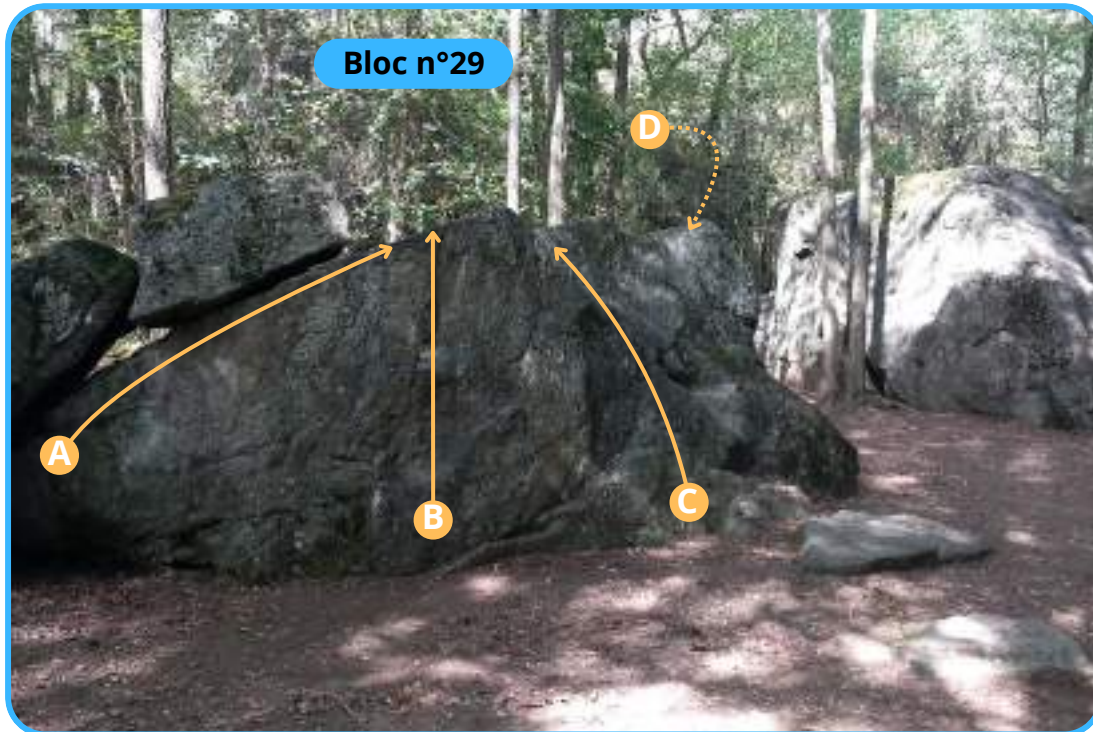
N° LIGNE	FLÈCHE	NOM	COTATION	
A	42 orange	Grimpe au lait	4c	
F	23 bleu	Quantum Grip	5c DD rebord MG et arquée MD	★
G	14 rouge	Requiem	6a	★

Bloc n°27

N° LIGNE	FLÈCHE	NOM	COTATION	
B	41 orange	Le Toucan Ariégeois	4b	
C	24 bleu	Rien à Cruxer	5b	

Bloc n°28

N° LIGNE	FLÈCHE	NOM	COTATION	
D	40 orange	Bouche qui peut	5a	★
E	39 orange	Sauve qui peut	4c	



Bloc n°29


N° LIGNE	FLÈCHE	NOM	COTATION
A	-	Première traversée	4a
B	24 jaune	Doudou crux	3
C	9 rose	Crapouille	3
D	23 jaune	Crapouillon	3+

Bloc n°30

N° LIGNE	FLÈCHE	NOM	COTATION
E	37 orange	Féérune	4b
F	38 orange	L'Éclat de cristal	5a ★



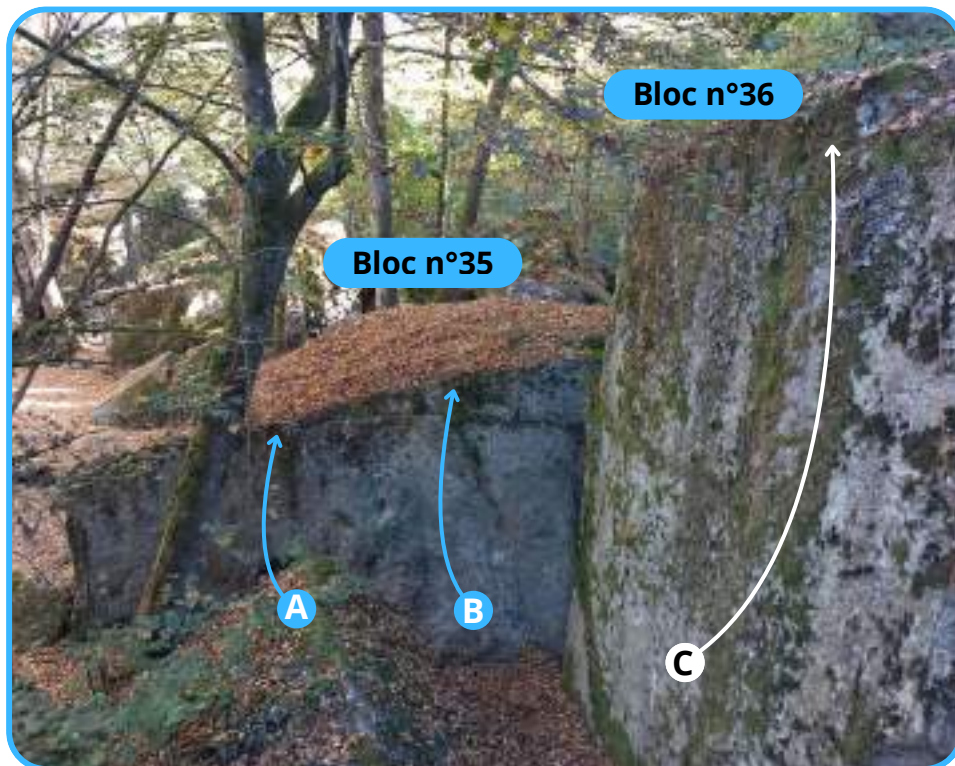
Bloc n°34

N° LIGNE	FLÈCHE	NOM	COTATION
A	26 jaune	Une aube nouvelle	4a
B	31 orange	Menzoberranzan	4c
C	-	La chose à Dudule	6a



Bloc n°35

N° LIGNE	FLÈCHE	NOM	COTATION	
A	21 bleu	Eclat de roche	5a DD	★
A'	-	-	5c DA arquées	
B	20 bleu	Drizzt	5a DD	★
B'	-	-	5b DA arquée épaupe deux mains	
D	-	Menzoberranzan	5b DD	★
C	35 orange	Wulgar	4c DD	
D	33 orange	Cattie-Brie	4c DD	
E	34 orange	Le Tronc Penché	4c DD	



Bloc n°35

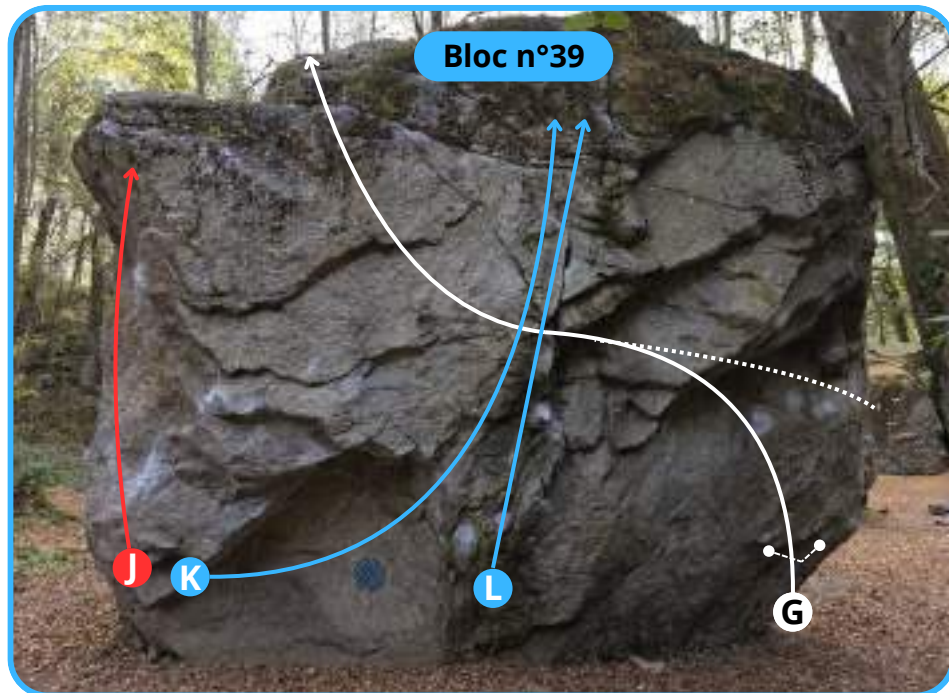
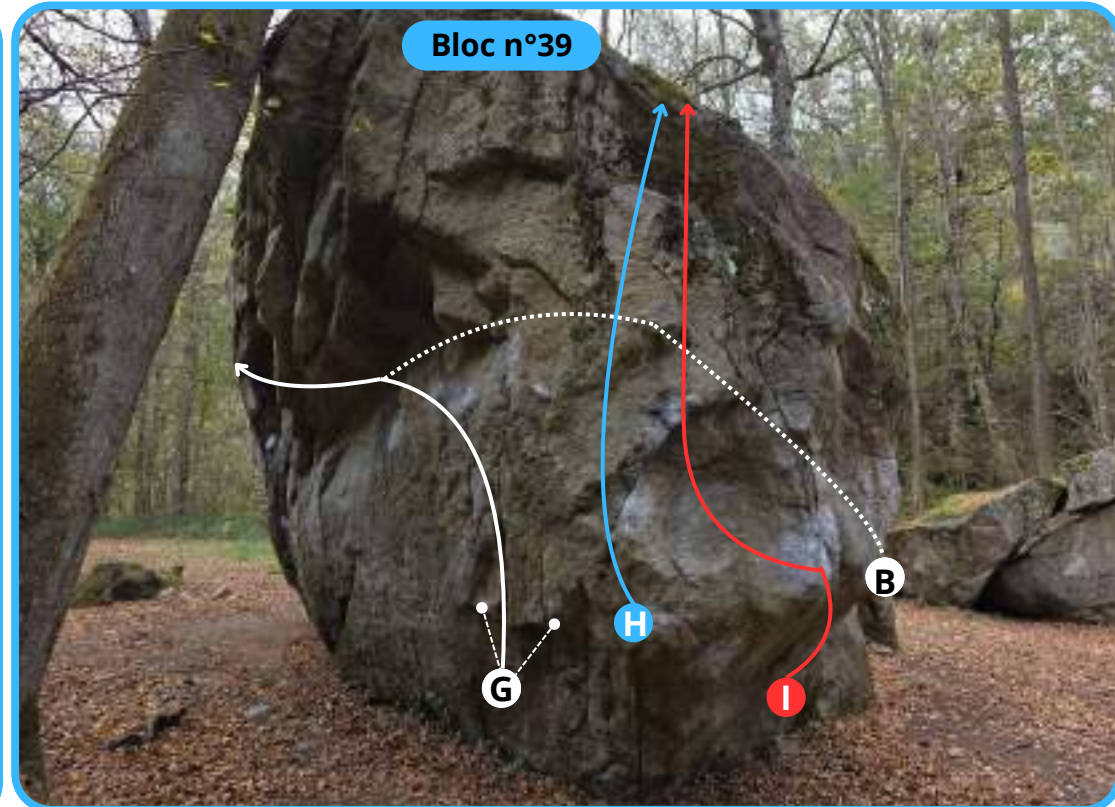
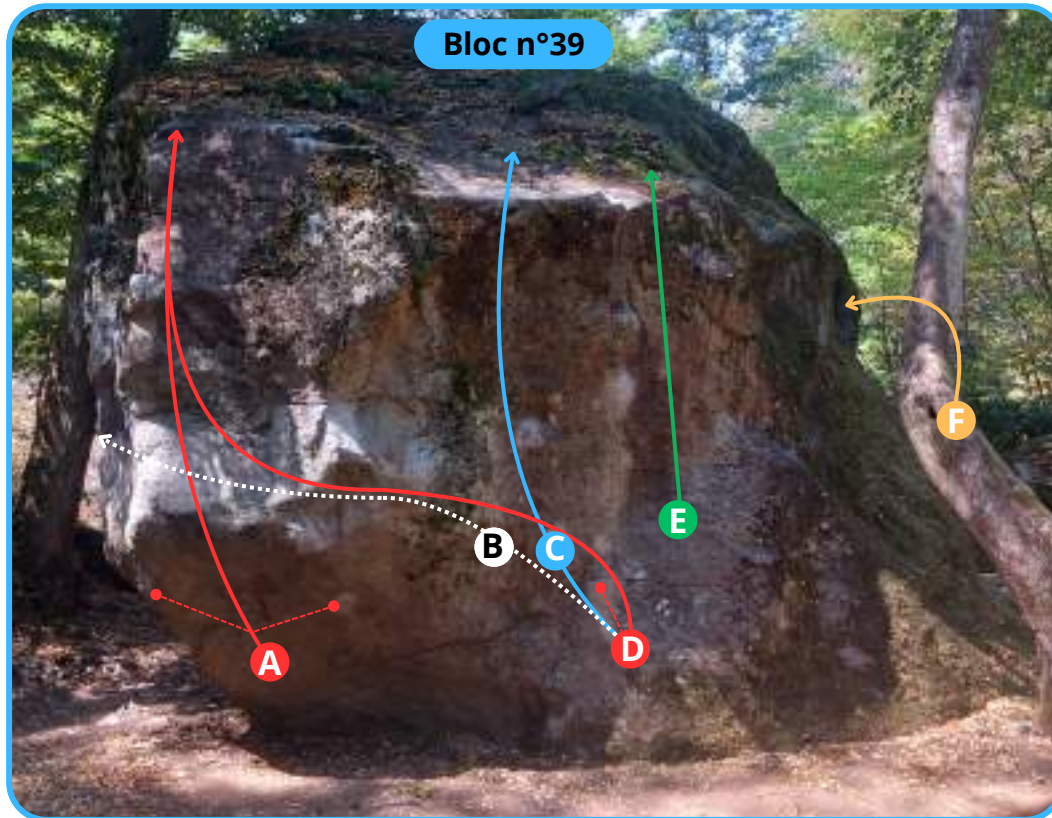
N° LIGNE	FLÈCHE	NOM	COTATION
A	-	Le Poing de Mousse	6c+ - DA arquée MG et inversée plate MD
B	28 bleu	Le jeté des Racines	6a - MG plat ★

Bloc n°36

N° LIGNE	FLÈCHE	NOM	COTATION
C	-	à libérer	
D	9 blanc	La Grotte du Hibou	6c - DA
E	18 rouge	Pousse mousse	6a DD
F	8 blanc	Déesse du granit	6c - DA ★



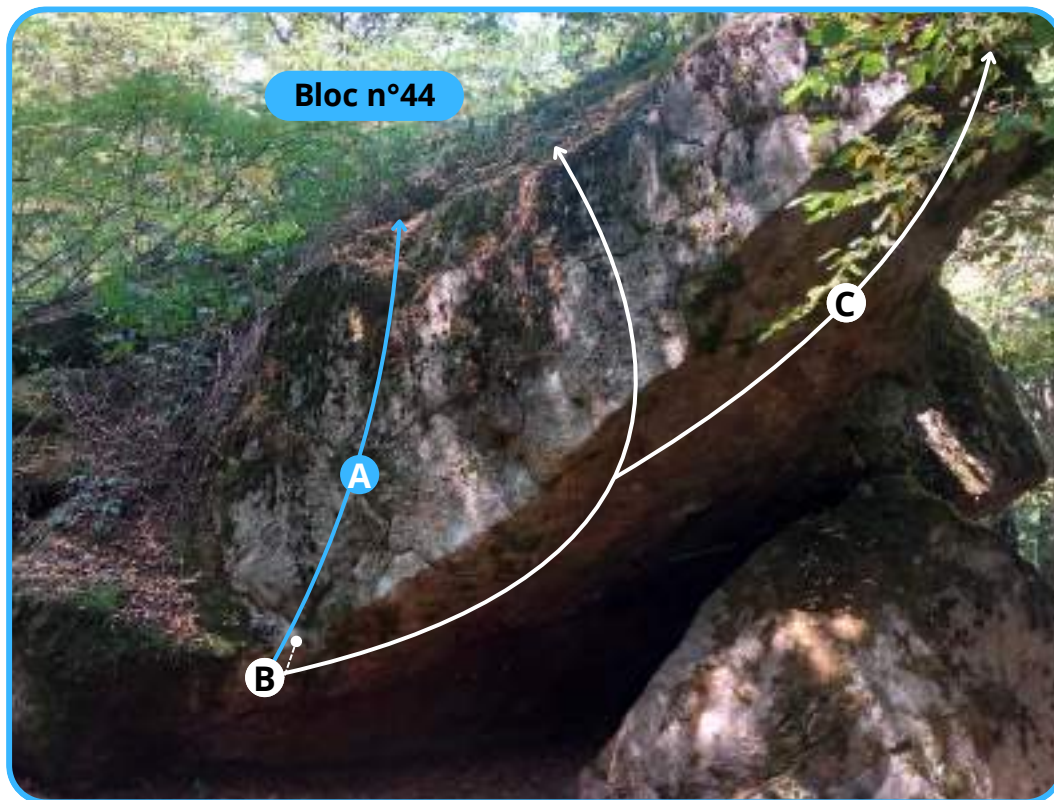
Bloc n°37

N° LIGNE	FLÈCHE	NOM	COTATION
G	36 orange	Le Cri de la Truite	4c
H	28 jaune	Sous le grand Hêtre	3+
I	18 rose	Hêtre ou ne pas être	2+



Bloc n°39

N° LIGNE	FLÈCHE	NOM	COTATION
F	47 orange	Barbouille	4a
E	25 bleu	Projection statique	5b DD
C	15 rouge	Barbibidul	6b DAccroupi comme D rouge
L	16 rouge	Barbapapa	6a
H	17 rouge	Barbidur	6a
K	11 blanc	Barabamama	6a+ DA
A	10 blanc	Super Ball	7a DA arquée main gauche et trou inversée main droite
D	-	Cornification	7c DAccroupi depuis l'arquée
I	-	Super Bowl	7c DA comme A rouge et fin dans H bleu
J	12 blanc	Barbidou	7a DA jetté dans le bac du haut
B	-	Jour de pluie	8a DAccroupi comme D rouge
G	-	Impulsion	8a DA depuis les deux inversées avec deux pads



Bloc n°44

N° LIGNE	FLÈCHE	NOM	COTATION	
A	26 bleu	Takeshi	5a DD avec le trou	
A'	-	-	6c DA depuis la corne	
B	-	Ryonen	8a+ DA depuis la corne (8a en départ compression)	★
C	-	Ryonen direct	8b DA depuis la corne	★
D	20 rouge	Gensō	6b DD depuis les arquées	
D'	-	-	7b+ DA arquée plate main gauche et trou plat main droite	★
E	48 orange	Takeda	4b	
F	49 orange	Konoe	4b	

Secteur Visage

Description du secteur

« *Le visage dur du site — puissant, exigeant et sculpté par le vent.* »

Plus loin dans la forêt, le **Visage** révèle la partie la plus impressionnante du site.

Les blocs y sont massifs, taillés comme des sculptures humaines — d'où son nom. Le granit devient ici plus compact, plus exigeant, offrant des lignes puissantes et spectaculaires.

C'est le **secteur des grimpeurs ambitieux**, avec **les passages les plus durs du site** : plusieurs lignes dans le **7 et le 8**, aux mouvements précis, intenses et souvent engagés.

Le cadre reste magique : la lumière filtre entre les troncs, le vent siffle parfois dans la canopée, et le silence invite à la concentration.

Visage, c'est la signature de Laramade : un lieu de force et de beauté brute, où chaque ascension laisse une trace dans la mémoire.

Bloc n°46



Lien googlemap
vers le bloc n°46

Participez à l'effort collectif pour maintenir le site agréable :

La brosse métallique est de rigueur (pas de danger pour le rocher, le grain ne bronche pas), pour maintenir en respect les mousses qui (re)prennent rapidement leurs aises sur nos passages préférés. Pensez aussi à nettoyer les excès de magnésie.

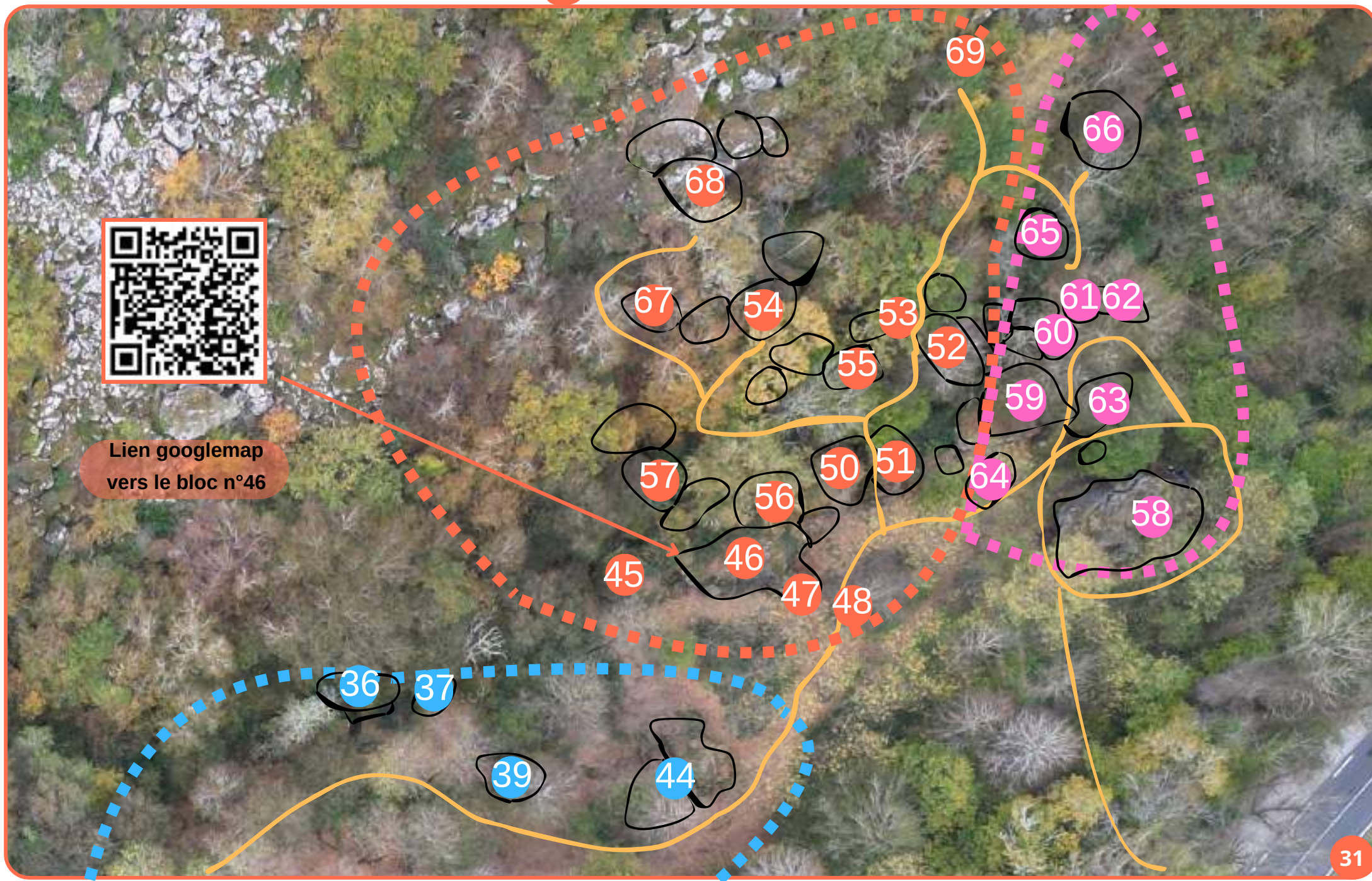
Le sécateur également vous permettra de limiter la pousse des rejets d'acacias et autres ronces au pieds des blocs et dans les passages.

Bien entendu, emportez vos déchets, et incitez tout le monde à utiliser les toilettes à disposition sur le parking...

Secteur Visage Blocs n°45 à 57



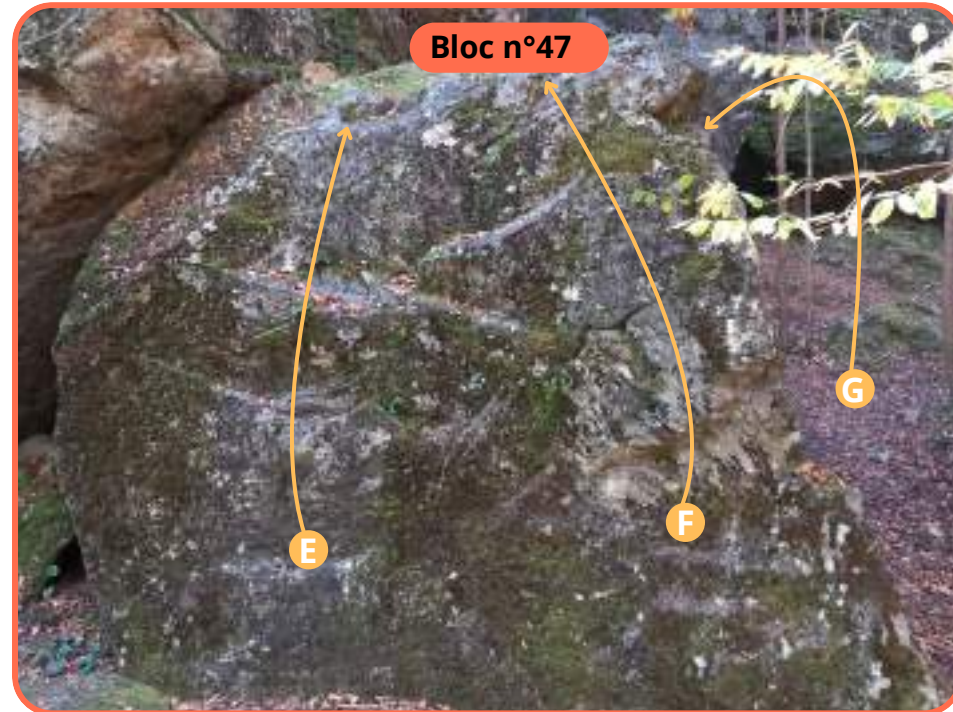

Lien googlemap
vers le bloc n°46



Secteur Visage

Liste des lignes

N° LIGNE	N° BLOC	FLÈCHE	NOM	COTATION	PAGE	N° LIGNE	N° BLOC	FLÈCHE	NOM	COTATION	PAGE
1	47	36 jaune	Le Silence Vert	3+	29	34	46	14 blanc	Ça colle ou ça casse	6c	30
2	47	37 jaune	Pas de Repos	3+	29	35	51	-	Presse citron	6c	31
3	48	35 rose	La Béa bas	3+	29	36	54	16 blanc	Chercheur d'or	6c	32
4	48	38 rose	Mûr mur	3+	29	37	46	-	Ça colle ou ça casse	7a	30
5	52	40 jaune	La moussade	3+	32	38	51	-	Coup de talon	7a+	31
6	55	39 jaune	Purée	3+	33	39	52	-	Sweet Home Laramade	7b+	32
7	56	38 jaune	Ambiance montagne	3+	33	40	51	-	Bérézina	7b+	31
8	51	51 orange	Face cachée	4b	31	41	46	-	Skyfall	7c	30
9	51	52 orange	Face visible	4b	31	42	46	-	Bohemian Cruxody	7c	30
10	53	55 orange	Mousse Attack	4b	32	43	46	-	Le spéléologue	7c	30
11	55	-	Moussaillon	4b	33	44	46	-	Skyfall	7c+	30
12	45	29 bleu	Prises sur prises	4c	29	45	52	-	Full Mousse Jacket	7c+	32
13	46	51 orange	Toboggan ariégeois	4c	30	46	52	-	Mystère minéral	8a	32
14	47	50 orange	Que dalles	4c	29	47	46	-	Lebellisation	8a	30
15	52	56 orange	Aurorus de granit	4c	32	48	54	-	Golden Eye	8a+	32
16	55	53 orange	Mousseline	4c	33	49	46	-	à libérer	projet	30
17	45	28 bleu	Baba'O Rhum	5b	29	50	54	-	à libérer	projet	32
18	45	30 bleu	Sur prises	5b	29	51	67	-	à libérer	projet	34
19	46	31 bleu	Daloose	5b	30	52	68	-	à libérer	projet	34
20	50	34 bleu	Equilibre perpétuel	5b	31	53	68	-	à libérer	projet	34
21	57	41 bleu	Ambiance de la brousse	5b	33	54	68	-	à libérer	projet	34
22	52	-	Roublardise	5b	32	55	69	-	à libérer	projet	34
23	50	33 bleu	Crépis moussu	5c	31						
24	50	-	Equilibre perpétuel	5c	31						
25	51	35 bleu	Coup de talon	5c	31						
26	52		Aurorus de granit	6a	32						
27	45	21 rouge	Cocktail	6a	29						
28	46	15 blanc	Bohemian Cruxody	6a	30						
29	46	23 rouge	Le spéléologue	6a	30						
30	50	-	Crépis moussu	6a	31						
31	50	24 rouge	Course d'arête	6a	31						
32	51	25 rouge	Presse citron	6b	31						
33	46	13 blanc	Skyfall	6c	30						



Bloc n°45

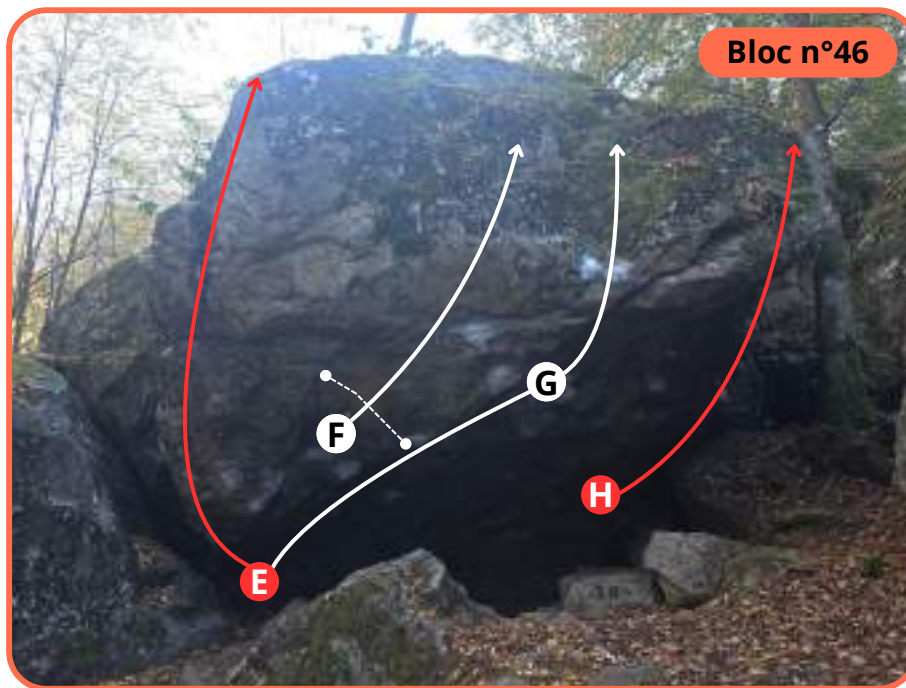
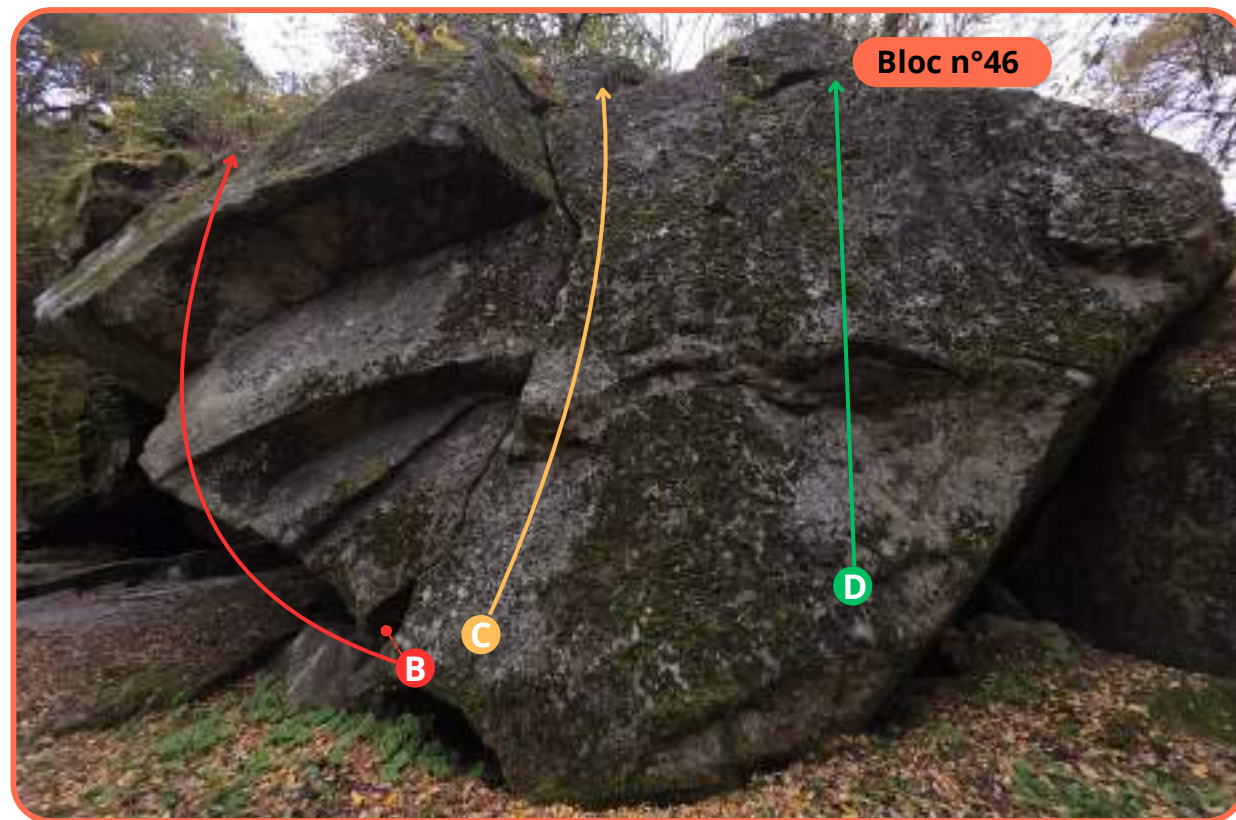

N° LIGNE	FLÈCHE	COULEUR - NOM	COTATION
A	28 bleu	Baba'O Rhum	5b
B	21 rouge	Cocktail	6a
C	29 bleu	Prises surprises	4c
D	30 bleu	Sur prises	5b

Bloc n°47

N° LIGNE	FLÈCHE	COULEUR - NOM	COTATION
E	36 jaune	Le Silence Vert	3+
F	37 jaune	Pas de Repos	3+
G	50 orange	Que dalles	4c


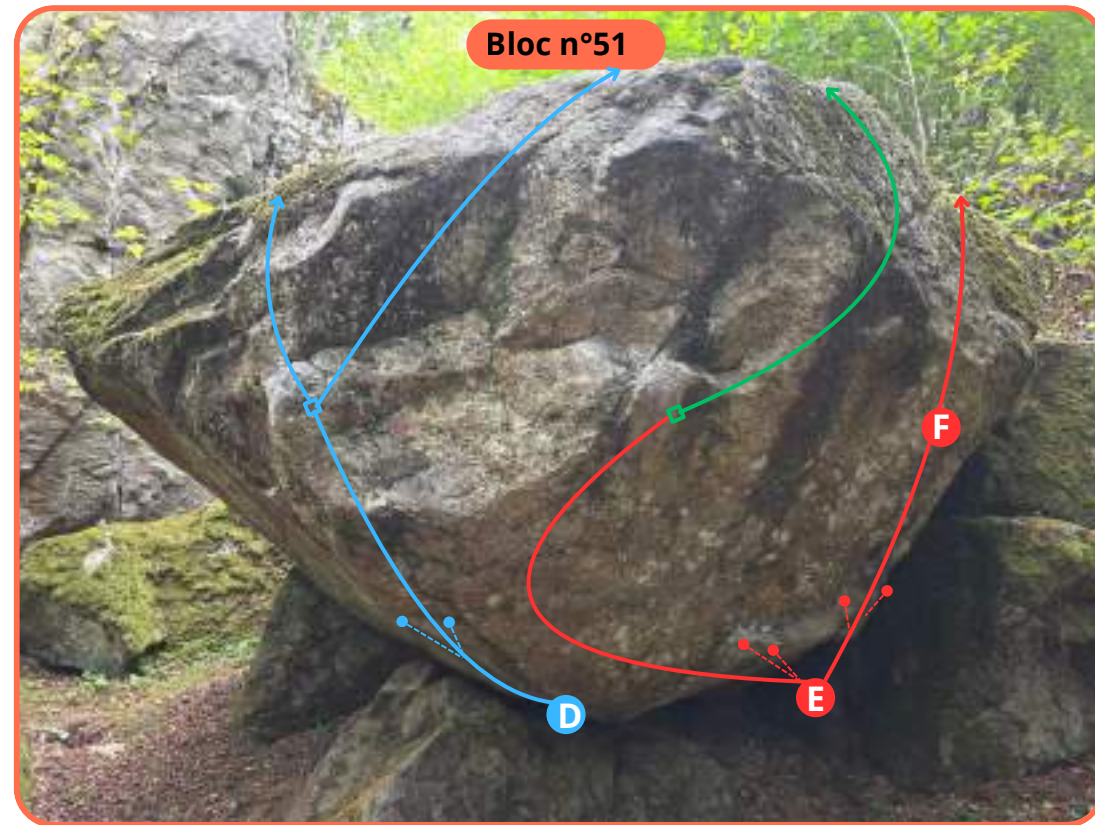
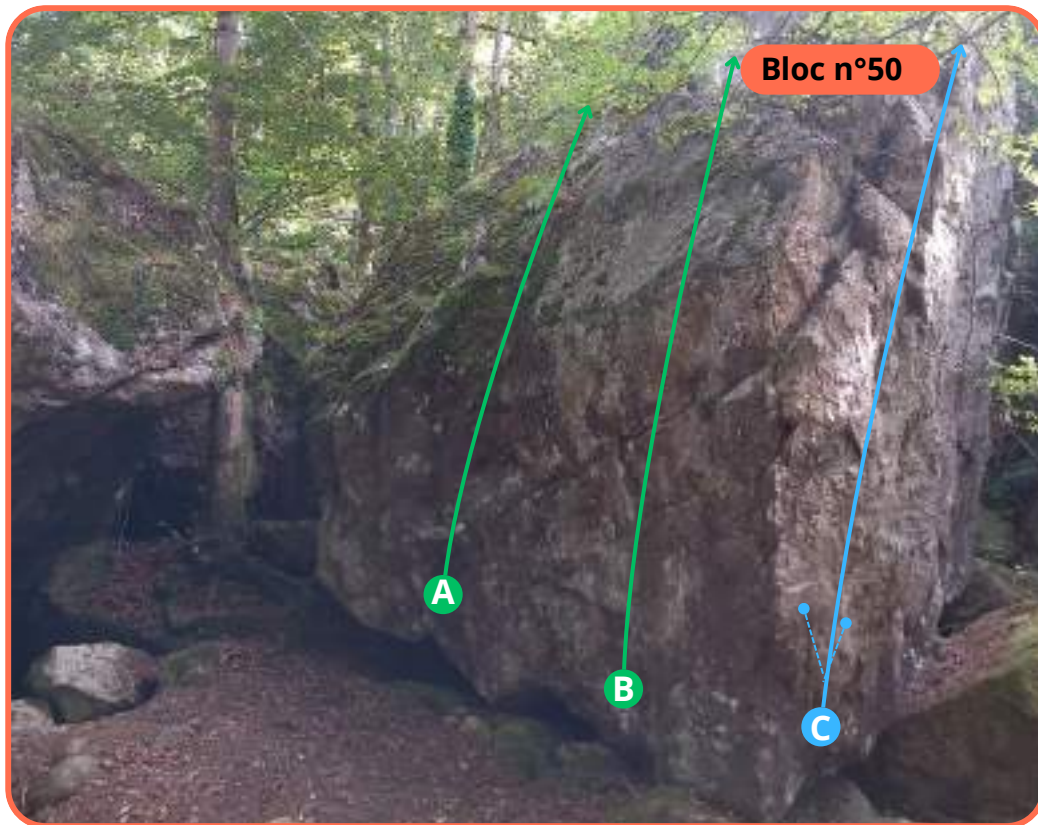
Bloc n°48

N° LIGNE	FLÈCHE	COULEUR - NOM	COTATION
H	35 rose	La Béa bas	3+
I	38 rose	Mûr mur	3+



Bloc n°46

N° LIGNE	FLÈCHE	COULEUR - NOM	COTATION
A	13 blanc	Skyfall	6c DD en compression
A'	-	-	7c DA deux mains depuis l'arquée (carré)
A''	-	-	7c+ DA depuis les inversées
B	14 blanc	Ça colle ou ça casse	6c DD plat MG et plat compression MD
B'	-	-	7a DA inversée plate
C	51 orange	Toboggan ariégeois	4c DD
D	31 bleu	Daloose	5b DD
E	15 blanc	Bohemian Cruxody	7a DD
E'	-	-	7c DA depuis le trou inversé
F	-	Lebellisation	8a DD trou arqué MG et inversée pince MD
G	-	à libérer	projet (8b+-8c) DA comme E
H	23 rouge	Le spéléologue	6a DD
H'	-	-	7c DA



Bloc n°50


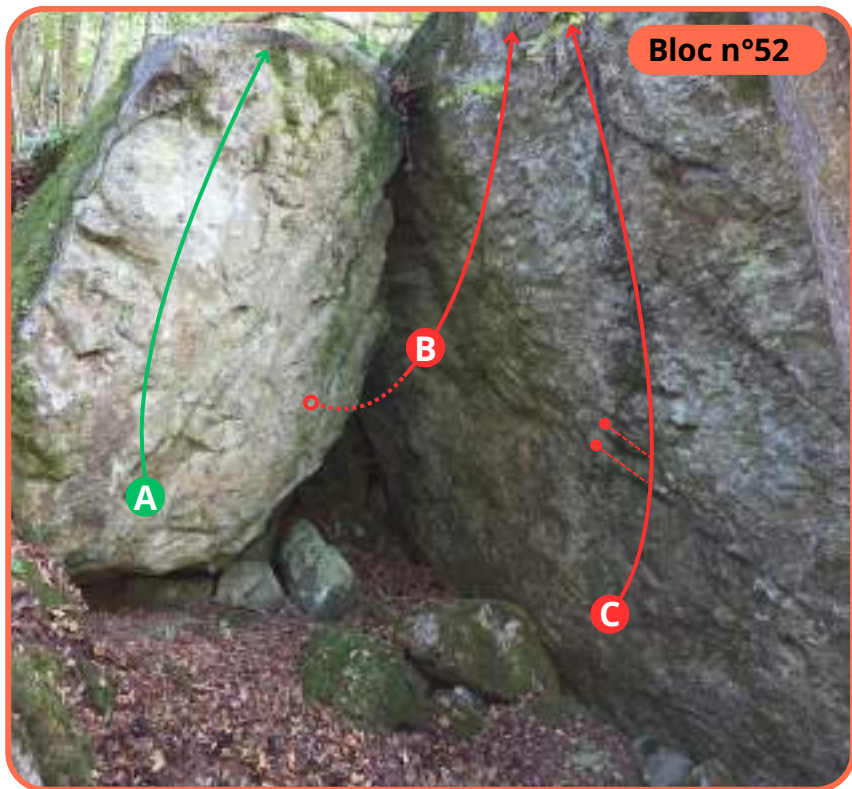
N° LIGNE	FLÈCHE	COULEUR - NOM	COTATION
A	33 bleu	Crépis moussu	5c DD
A'	-	-	5c+ DA
B	34 bleu	Équilibre perpétuel	5b DD
B'	-	-	5c DA
C	24 rouge	Course d'arête	6a DA



Bloc n°51

N° LIGNE	FLÈCHE	COULEUR - NOM	COTATION
D	25 rouge	Presse citron	6b DD avec la corne
D'	-	-	6c DA rampe MD et trou bac MG
E	35 bleu	Coup de talon	5c DD
E'	-	-	7a+ DA depuis la rampe deux mains
F	-	Bérézina	7b+ DA avec plat pince MG et arquée MD et talon gauche
G	51 orange	Face cachée	4b DD
H	52 orange	Face visible	4b DD





Bloc n°52

N° LIGNE	FLÈCHE	COULEUR - NOM	COTATION	
A	-	Roublardise	5b	proue départ gauche ou droite ★
B	-	Full Mousse Jacket	7c	DA depuis le plat bac du fond à gauche
C	-	Sweet Home Laramade	7b+	DA depuis l'arquée deux mains ★
D	40 jaune	La Moussade	3+	
E	56 orange	Aurorus de granit	4b	DD avec le rebord
E'	-	-	6a	DA avec arquées
F	-	Mystère minéral	8a	DA depuis plat MG et inversée MD

Bloc n°53

N° LIGNE	FLÈCHE	COULEUR - NOM	COTATION
G	55 orange	Mousse Attack	4b

Bloc n°54

N° LIGNE	FLÈCHE	COULEUR - NOM	COTATION	
H	-	Golden Eye	8a+	DD MG pince plate et MD arquée
I	16 blanc	Chercheur d'or	6c	DD main gauche trou bi doigts et main droite arquée ★



Bloc n°55




N° LIGNE	FLÈCHE	COULEUR - NOM	COTATION
A	-	Moussaillon	4b
B	53 orange	Mousseline	4c
C	39 jaune	Purée	3+

Bloc n°56

N° LIGNE	FLÈCHE	COULEUR - NOM	COTATION
D	38 jaune	Ambiance montagne	3+ à rebrosser
E			projet

Bloc n°57

N° LIGNE	FLÈCHE	COULEUR - NOM	COTATION
E	41 bleu	Ambiance de la brousse	5b ★



Bloc n°67

N° LIGNE	FLÈCHE	COULEUR - NOM	COTATION
A	-	à libérer	mur verticale avec prises [6 et 7]

Bloc n°68

N° LIGNE	FLÈCHE	COULEUR - NOM	COTATION
B	-	à libérer	devers en proue [7]
C	-	à libérer	devers devers dalle assez haute [6 - 8]
D	-	à libérer	dalle magnifique + 4 mètres [5 et 6]

Bloc n°69

N° LIGNE	FLÈCHE	COULEUR - NOM	COTATION
E	-	à libérer	proue en devers <4m

Secteur Apothéose

Description du secteur

« *Le bouquet final — entre diversité, engagement et lumière.* »

Tout au fond du site, après le secteur Visage, se trouve **Apothéose**, la conclusion naturelle de la balade forestière. On y accède en suivant le sentier jusqu'au bout (voir plan). Un QR code placé dans le topo renvoie directement vers le bloc n°58 sur Google Maps, pour faciliter le repérage.

En voiture, il est également possible de stationner sur la gauche de la route, sur un petit parking juste après le virage qui suit le cimetière.

Apothéose porte bien son nom : le secteur rassemble toute la richesse de Laramade — variété de styles, amplitudes de cotations et ambiance lumineuse au milieu des arbres.

Le niveau y est complet et progressif :

- 11 passages entre 2 et 4c+, sur un rocher adhérent et des réceptions sûres, parfaits pour les débutants et les enfants,
- 9 blocs entre 5a et 5c+, idéaux pour les grimpeurs intermédiaires,
- 12 lignes entre 6a et 6c+, offrant de beaux défis techniques et de la gestuelle,
- et enfin 16 blocs entre 7a et 7c+, plus 8 passages dans le 8e degré (ou encore à l'état de projet), pour les plus aguerris.

Un secteur **riche et complet**, où la forêt s'éclaircit, le granit devient plus clair et plus franc, et chaque ligne offre sa propre signature.

Apothéose, c'est la fin du voyage — la récompense du grimpeur patient, la synthèse de tout ce que Laramade a de meilleur.

Bloc n°58



Lien googlemap vers
le bloc n°58



Participez à l'effort collectif pour maintenir le site agréable :

La brosse métallique est de rigueur (pas de danger pour le rocher, le grain ne bronche pas), pour maintenir en respect les mousses qui (re)prennent rapidement leurs aises sur nos passages préférés. Pensez aussi à nettoyer les excès de magnésie.

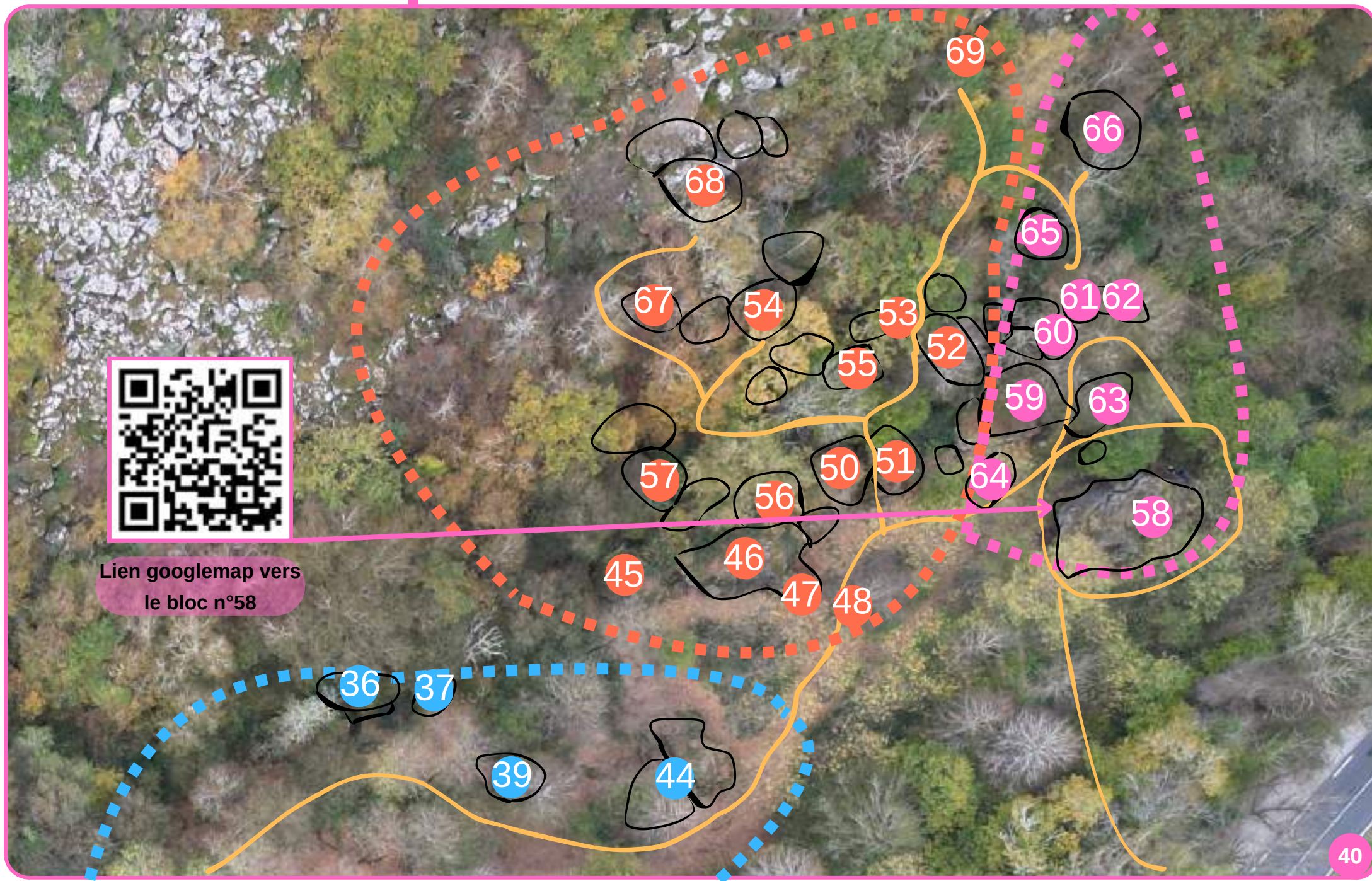
Le sécateur également vous permettra de limiter la pousse des rejets d'acacias et autres ronces au pieds des blocs et dans les passages.

Bien entendu, emportez vos déchets, et incitez tout le monde à utiliser les toilettes à disposition sur le parking...

Secteur Apothéose BLOCS n°58 à 66




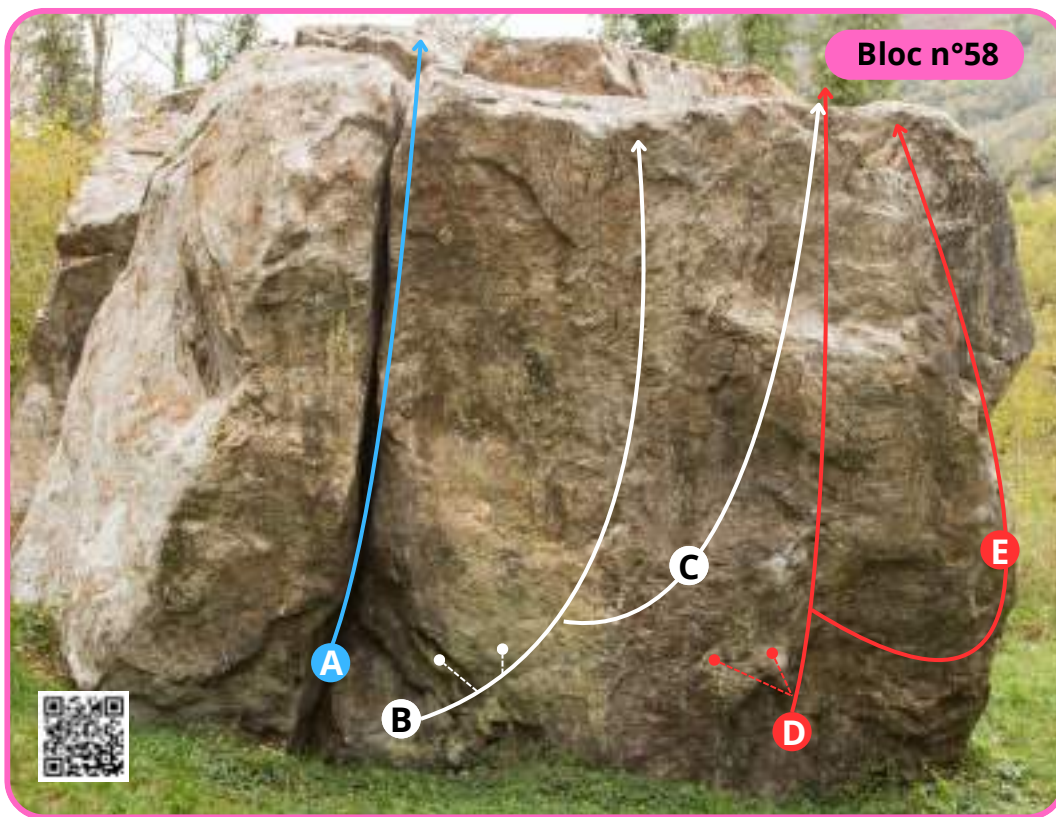
Lien googlemap vers
le bloc n°58



Secteur Apothéose




Liste des lignes

N° LIGNE	N° BLOC	FLÈCHE	NOM	COTATION	PAGE	N° LIGNE	N° BLOC	FLÈCHE	NOM	COTATION	PAGE
1	64	-	Libre, Éveillé et Original	2	41	34	66	-	Tu sauras où tu vas	7a	42
2	64	-	Lucas et Léo, nos deux héros	2+	41	35	58	-	Décollage	7a	39
3	64	-	Léo le lionceau	3	41	36	58	19 blanc	Le voyageur	7a	39
4	60	-	Premières marches	3+	40	37	58	20 blanc	Ballerino	7a	39
5	58	60 orange	Marche d'approche	4a	38	38	58	21 blanc	Prise de risque	7a	39
6	59	58 orange	Indiana Jones	4a	40	39	59	-	Chassé Croisé	7a+	40
7	60	-	Premier déséquilibre	4a	40	40	58	-	Saut de cabri	7b	39
8	58	61 orange	Premiers pas	4b	38	41	65	-	Sangria	7b	42
9	59	57 orange	Mickey mousse	4b	40	42	58	-	Pinocchio	7b	39
10	58	38 bleu	L'explorateur	4c	39	43	58	-	Prouesse	7b+	38
11	58	36 bleu	Solo intégral	5+	38	44	58	-	Apothéose	7b+	38
12	58	59 orange	Désescalade	5a	38	45	58	-	Ballerino	7b+	39
13	58	39 bleu	L'alpiniste	5a	39	46	58	-	Ballerine	7c	39
14	59	-	Mickey mousse	5b	40	47	66	-	Le sens de la vie	7c	42
15	63	-	La voie de la souplesse	5b	41	48	58	-	Nomade	7c	39
16	58	37 bleu	Escalade libre	5b	38	49	59	-	Mur de poussières	7c	40
17	58	37 bleu	Escalade libre	5b+	38	50	58	-	Le Goéland	7c+	39
18	58	40 bleu	Opposum	5c	38	51	58	-	Errance verticale	7c+	39
19	66	-	Tu sauras où tu vas	5c	42	52	59	-	Remontada	7c+	40
20	58	40 bleu	Permis G	5c+	38	53	58	-	Le petit rat de l'opé-rat	8a	39
21	61	27 rouge	Murmure minéral	6a	40	54	59	-	Serendipity	8a	40
22	58	29 rouge	Décollage	6a	39	55	59	-	Mur de poussières	8b	40
23	59	26 rouge	Corne-muse	6a	40	56	58	-	à libérer	projet ?	38
24	62	28 rouge	Stratification	6a	40	57	58	-	à libérer	projet ?	38
25	58	31 rouge	Le nomade	6b	39	58	63	-	à libérer	projet ?	41
26	58	30 rouge	Le baroudeur	6b	39						
27	62	-	Stratification	6b	40						
28	65	-	Orange Sanguine	6b+	42						
29	66	-	Sache d'où tu viens ...	6b+	42						
30	59	-	Corne-muse	6b+	40						
31	58	18 blanc	Fissurette	6c	38						
32	59	17 blanc	Contrôle technique	6c+	40						
33	61	-	Murmure minéral	6c+	40						




Bloc n°58

LIGNE	FLECHE	NOM	COTATION	
A	18 blanc	Fissurette	6c	
B	-	à libérer	projet ? DA inversée plate MG et arquée épaule MD	
C	-	à libérer	projet ? DA depuis B puis jeté d'Apothéose.	
D	-	Apothéose	7b+ DA arquée MG et inversée MD	★
E	-	Prouesse	7b+ DA comme D	★
F	40 bleu	Opposum	5c	
G	60 orange	Marche d'approche	4a	
H	61 orange	Premiers pas	4b	★
I	59 orange	Désescalade	5a	
J	37 bleu	Escalade libre	5b+ DA inversée MG et règle MD	
	-	-	5b DD	
K	36 bleu	Solo intégral	5c+	
L	40 bleu	Permis G	5c	



Bloc n°58

LIGNE	FLÈCHE	NOM	COTATION	
A	29 rouge	Décollage	6a DD	
A'	-	-	7a DA (MG compression et MD arquée verticale)	
B	19 blanc	Le voyageur	7a DD depuis le trou évident	
C	30 rouge	Le baroudeur	6b DD depuis le trou évident	
D	31 rouge	Le nomade	6b	
E	-	Saut de cabri	7b (départ sauté plat main gauche)	
F	20 blanc	Ballerino	7a DD (départ et inversée MG et arquée trou MD)	★
G>F	-	-	7b+ DA depuis G	
G	-	Ballerine	7c DA (départ assis depuis G) (sans plat réta)	
H	-	Le petit rat de l'opé-rat	8a DA (sans plat réta) départ depuis "Nomade"	★
I	-	Le Goéland	7c+ DA (pince MG et arquée trou MD)	★
J	-	Nomade	7c DA (inversée MG et plat MD)	★
J>F	-	Errance verticale	7c+ DA (inversée MG et plat MD)	
K	21 blanc	Prise de risque	7a DA	★
L	-	Pinocchio	7b DA (inversée MG et plat MD)	★
M	39 bleu	L'alpiniste	5a	
N	38 bleu	L'explorateur	4c	



Bloc n°59



Bloc n°61

Bloc n°62

Bloc n°60

Bloc n°59

N° LIGNE FLECHE	NOM	COTATION
A 26 rouge	Corne-muse	6a DD avec rebord MG et inversée MD ★
A' -	-	6b+ DA avec prises rebord MG et inversée MD
B -	Chassé Croisé	7a+ DA depuis les deux inversées
C -	Remontada	7c+ DA depuis les deux inversées
D 17 blanc	Contrôle technique	6c+ DD avec arquée MG et arquée MD ★
E -	Serendipity	8a DD inversées MG et MD ★
F -	Mur de poussières	7c DD pince MG et plat MD
F' -	-	8b DA arquée horizontale MG et plat MD
G 57 orange	Mickey Mousse	4b DD / 5B DA ★
H 58 orange	Indiana Jones	4a

Bloc n°60


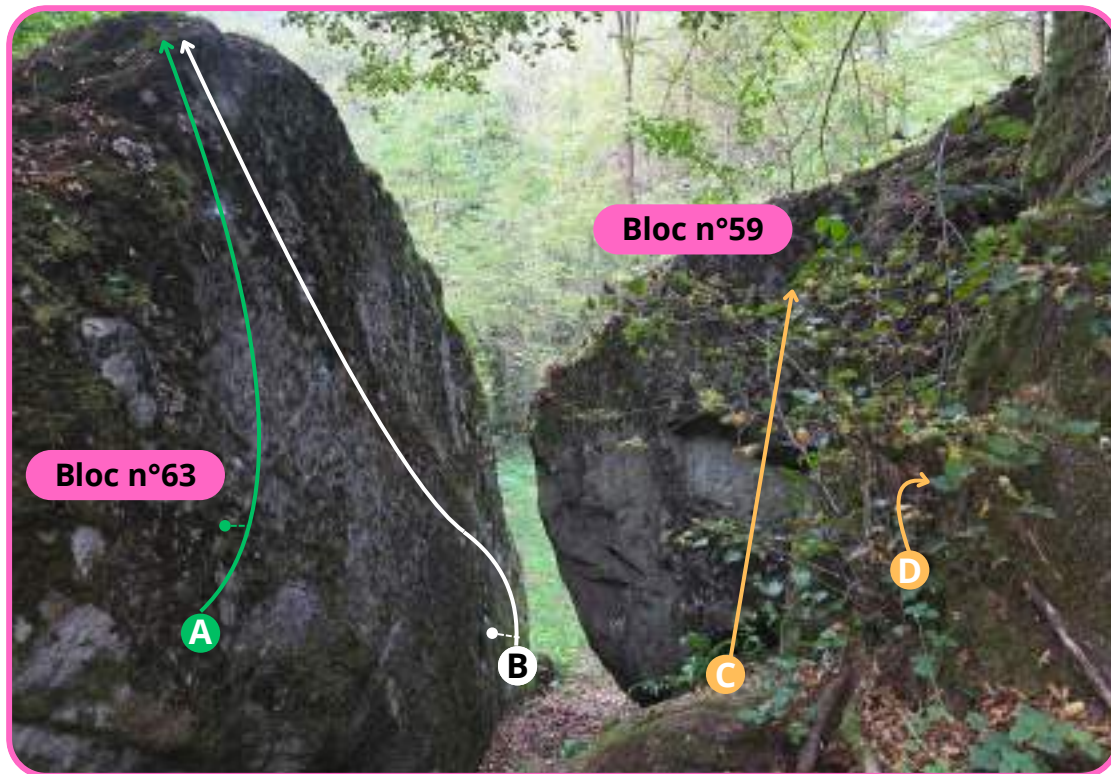
N° LIGNE FLÈCHE	NOM	COTATION
I -	Premier déséquilibre	4a
J -	Premières marches	3+

Bloc n°61

N° LIGNE FLECHE	NOM	COTATION
K 27 rouge	Murmure minéral	6a DD avec arquées MG et MD
K' -	-	6c+ DA compression main gauche et inversée main droite

Bloc n°62

N° LIGNE FLECHE	NOM	COTATION
L 28 rouge	Stratification	6a DD ★
L' -	-	6b DA arquée MG et arquée épaule MD



Bloc n°59


N° LIGNE FLÈCHE	NOM	COTATION	
C	57 orange Mickey Mousse	4b DD / 5B DA	★
D	58 orange Indiana Jones	4a	

Bloc n°63

N° LIGNE FLÈCHE	NOM	COTATION	
A	- La voie de la souplesse	5b	
B	- à libérer	6 ? DA sur la corne de droite.	

Bloc n°64

N° LIGNE FLÈCHE	NOM	COTATION	
A	- Lucas et Léo, nos deux héros	2+	
B	- Léo le lionceau	3	★
C	- Libre, Éveillé et Original	2	




Bloc n°65

Bloc n°65

N°	LIGNE	FLÈCHE	NOM	COTATION	
A	-		Orange Sanguine	6b+ DA depuis la rampe	★
B	-		Sangria	7b DA plat arqué MG et petite arquée MD	★

Bloc n°66

N°	LIGNE	FLÈCHE	NOM	COTATION	
C	-		Sache d'où tu viens ...	6b+ DD depuis la rampe	★
D	-		Le Sens de la Vie	7c DA depuis le trou le plus bas, pieds en face	★
E	-		Tu sauras où tu vas	5c DD	
E'	-		-	7a DA depuis le trou le plus bas, pieds en face	



Bloc n°66

RÉCAPITULATIF DES LIGNES

SECTEUR	N° LIGNE	N° BLOC	FLÈCHE	NOM	COTATION	PAGE	SECTEUR	N° LIGNE	N° BLOC	FLÈCHE	NOM	COTATION	PAGE
Apothéose	1	64	-	Libre, Éveillé et Original	2	41	Apothéose	34	58	60 orange	Marche d'approche	4a	38
Mikado	2	11	3 rose	Refuge du Renard	2	13	Apothéose	35	59	58 orange	Indiana Jones	4a	40
Mikado	3	14	2 rose	Racine du Temps	2	13	Apothéose	36	60	-	Premier déséquilibre	4a	40
Familia	4	23	7 rose	Bloc à Selfie	2	19	Cimetière	37	5	11 orange	Bloc qui Pique	4a	7
Familia	5	23	8 rose	L'Œil du Monde	2	19	Cimetière	38	5	12 orange	L'Écaille du Dragon	4a	7
Mikado	6	14	4 jaune	Sous le Grand Hêtre	3	13	Mikado	39	10	18 orange	Bloc Sabbath	4a	12
Mikado	7	14	5 jaune	Lichen Bleu	3	13	Mikado	40	10	13 jaune	Smells Like Crimp Spirit	4a	12
Mikado	8	15	6 jaune	Les Mains de Michel-Ange	3	14	Mikado	41	13	9 jaune	Pas du Vent	4a	13
Familia	9	23	6 rose	L'Erreur de Jeunesse	3	19	Familia	42	29	-	Première traversée	4a	21
Familia	10	24	22 jaune	Le Temps Immobile	3	19	Familia	43	34	26 jaune	Une aube nouvelle	4a	21
Familia	11	29	24 jaune	Doudou crux	3	21	Familia	44	39	47 orange	Barbouille	4a	24
Familia	12	29	9 rose	Crapouille	3	21	Apothéose	45	58	61 orange	Premiers pas	4b	38
Apothéose	13	64	-	Lucas et Léo, nos deux héros	2+	41	Apothéose	46	59	57 orange	Mickey mousse	4b	40
Mikado	14	10	18 jaune	Another Grip in the Wall	2+	12	Visage	47	51	51 orange	Face cachée	4b	31
Apothéose	15	64	-	Léo le lionceau	3	41	Visage	48	51	52 orange	Face visible	4b	31
Apothéose	16	60	-	Premières marches	3+	40	Visage	49	53	55 orange	Mousse Attack	4b	32
Visage	17	47	36 jaune	Le Silence Vert	3+	29	Visage	50	55	-	Moussaillon	4b	33
Visage	18	47	37 jaune	Pas de Repos	3+	29	Mikado	51	9	17 jaune	Bloc Fiction	4b	11
Visage	19	48	35 rose	La Béa bas	3+	29	Mikado	52	9	16 jaune	Mission Imblocable	4b	11
Visage	20	48	38 rose	Mûr mur	3+	29	Mikado	53	9	15 jaune	Le Trône de Granite	4b	11
Visage	21	52	40 jaune	La moussade	3+	32	Mikado	54	10	14 jaune	Bloc and Roll	4b	12
Visage	22	55	39 jaune	Purée	3+	33	Mikado	55	11	19 jaune	Écume de Granit	4b	13
Visage	23	56	38 jaune	Ambiance montagne	3+	33	Mikado	56	12	11 jaune	L'Appel de la Vallée	4b	13
Cimetière	24	5	1 jaune	Dauphin volant	3+	7	Mikado	57	13	10 jaune	La fissure	4b	13
Cimetière	25	5	2 jaune	Toucan	3+	7	Mikado	58	15	22 orange	La Persistance du Granite	4b	14
Cimetière	26	6	3 jaune	Silence Vertical	3+	7	Mikado	59	15	23 orange	Crimpression, Soleil Levant	4b	14
Cimetière	27	6	13 orange	Plat du Chef	3+	7	Familia	60	24	21 jaune	L'Âme du Bloc	4b	19
Mikado	28	11	12 jaune	Mur des Ondes	3+	13	Familia	61	27	41 orange	Le Toucan Ariégeois	4b	20
Familia	29	22	28 orange	Algorithme vertical	3+	18	Familia	62	30	37 orange	Féérune	4b	21
Familia	30	25	43 orange	L'Équilibre Fragile	3+	19	Familia	63	44	48 orange	Takeda	4b	25
Familia	31	29	23 jaune	Crapouillon	3+	21	Familia	64	44	49 orange	Konoe	4b	25
Familia	32	37	28 jaune	Sous le grand Hêtre	3+	23	Apothéose	65	58	38 bleu	L'explorateur	4c	39
Familia	33	37	18 rose	Hêtre ou ne pas être	3+	23	Visage	66	45	29 bleu	Prises sur prises	4c	29

Liste des lignes

SECTEUR	N° LIGNE	N° BLOC	FLÈCHE	NOM	COTATION	PAGE	SECTEUR	N° LIGNE	N° BLOC	FLÈCHE	NOM	COTATION	PAGE
Visage	67	46	51 orange	Toboggan ariégeois	4c	30	Familia	100	28	40 orange	Bouche qui peut	5a	20
Visage	68	47	50 orange	Que dalles	4c	29	Familia	101	30	38 orange	L'Éclat de cristal	5a	21
Visage	69	52	56 orange	Aurorus de granit	4c	32	Mikado	102	8	16 orange	Le Cinquième Crashpad	5a	11
Visage	70	55	53 orange	Mousseline	4c	33	Familia	103	44	26 bleu	Takeshi	5a	25
Cimetière	71	5	10 orange	Danse du Granit	4c	7	Apothéose	104	59	-	Mickey mousse	5b	40
Mikado	72	8	-	Au bout des doigts	4c	11	Apothéose	105	63	-	La voie de la soupleté	5b	41
Mikado	73	10	19 orange	Stairway to Heaven	4c	12	Visage	106	45	28 bleu	Baba'O Rhum	5b	29
Mikado	74	11	20 jaune	Pont de Pierre	4c	13	Visage	107	45	30 bleu	Sur prises	5b	29
Mikado	75	11	-	Silence Vert	4c	13	Visage	108	46	31 bleu	Daloose	5b	30
Mikado	76	13	21 orange	L'Aigle du Vicdessos	4c	13	Visage	109	50	34 bleu	Equilibre perpétuel	5b	31
Familia	77	20	-	Envolée périlleuse	4c	18	Visage	110	57	41 bleu	Ambiance de la brousse	5b	33
Familia	78	20	-	Requiem funéraire	4c	18	Visage	111	52	-	Roublardise	5b	32
Familia	79	32	27 orange	Epreuve d'orientation	4c	18	Familia	112	21	11 rouge	Épreuve de nerfs	5b	18
Familia	80	26	42 orange	Grimpe au lait	4c	20	Familia	113	27	24 bleu	Rien à Cruxer	5b	20
Familia	81	28	39 orange	Sauve qui peut	4c	20	Familia	114	35	20 bleu	Drizzt	5b	22
Familia	82	34	31 orange	Menzoberranzan	4c	21	Familia	115	39	25 bleu	Projection statique	5b	24
Familia	83	35	35 orange	Wulgar	4c	22	Apothéose	116	58	37 bleu	Escalade libre	5b	38
Familia	84	35	33 orange	Cattie-Brie	4c	22	Mikado	117	8	14 bleu	Obi Bloc Kenobi	5b	11
Familia	85	35	34 orange	Le Tronc Penché	4c	22	Apothéose	118	58	37 bleu	Escalade libre	5b+	38
Familia	86	37	36 orange	Le Cri de la Truite	4c	23	Apothéose	119	58	40 bleu	Opposum	5c	38
Mikado	87	8	15 orange	Stranger Crimps	4c	11	Apothéose	120	66	-	Tu sauras où tu vas	5c	42
Apothéose	88	58	36 bleu	Solo intégral	5+	38	Visage	121	50	33 bleu	Crépis moussu	5c	31
Apothéose	89	58	59 orange	Désescalade	5a	38	Visage	122	50	-	Equilibre perpétuel	5c	31
Apothéose	90	58	39 bleu	L'alpiniste	5a	39	Visage	123	51	35 bleu	Coup de talon	5c	31
Cimetière	91	5	-	Barbesque	5a	7	Cimetière	124	7	6 rouge	Hibou de Nuit	5c	8
Cimetière	92	7	13 bleu	Chat des Rochers	5a	8	Mikado	125	16	9 rouge	Blocasso	5c	14
Cimetière	93	7	12 bleu	Rêve Suspendu	5a	8	Mikado	126	19	17 rouge	Le siège	5c	14
Mikado	94	8	15 bleu	Game of Slopes	5a	11	Familia	127	26	23 bleu	Quantum Grip	5c	20
Mikado	95	8	14 orange	Blocbuster	5a	11	Familia	128	35	21 bleu	Eclat de roche	5c	22
Mikado	96	8	17 orange	Final bloc	5a	11	Mikado	129	8	7 rouge	Jurassic Bloc	5c	11
Mikado	97	10	20 orange	Paranoid Crimper	5a	12	Apothéose	130	58	40 bleu	Permis G	5c+	38
Mikado	98	15	16 bleu	La Nuit Crimpée	5a	14	Apothéose	131	61	27 rouge	Murmure minéral	6a	40
Familia	99	21	22 bleu	Algorithm vertical	5a	18	Visage	132	52	-	Aurorus de granit	6a	32

Liste des lignes

SECTEUR	N° LIGNE	N° BLOC	FLÈCHE	NOM	COTATION	PAGE	SECTEUR	N° LIGNE	N° BLOC	FLÈCHE	NOM	COTATION	PAGE
Visage	133	45	21 rouge	Cocktail	6a	29	Visage	166	46	14 blanc	Ça colle ou ça casse	6c	30
Visage	134	46	15 blanc	Bohemian Cruxody	6a	30	Visage	167	51	-	Presse citron	6c	31
Visage	135	46	23 rouge	Le spéléologue	6a	30	Visage	168	54	16 blanc	Chercheur d'or	6c	32
Visage	136	50	-	Crépis moussu	6a	31	Cimetière	169	7	-	Baron Samedi	6c	8
Visage	137	50	24 rouge	Course d'arête	6a	31	Familia	170	36	9 blanc	La Grotte du Hibou	6c	23
Mikado	138	19	10 bleu	L'Ombre du Pic Noir	6a	14	Familia	171	36	8 blanc	Déesse du granit	6c	23
Familia	139	35	-	Drizzt	6a	22	Apothéose	172	58	18 blanc	Fissurette	6c	38
Familia	140	21	12 rouge	Solitude	6a	18	Mikado	173	16	-	Blocasso	6c	14
Familia	141	26	14 rouge	Requiem	6a	20	Familia	174	44	-	Takeshi	6c	25
Familia	142	34	-	La chose à Dudule	6a	21	Apothéose	175	59	17 blanc	Contrôle technique	6c+	40
Familia	143	36	18 rouge	Pousse mousse	6a	23	Apothéose	176	61	-	Murmure minéral	6c+	40
Familia	144	39	16 rouge	Barbapapa	6a	24	Familia	177	35	-	Le Poing de Mousse	6c+	23
Familia	145	39	17 rouge	Barbidur	6a	24	Apothéose	178	66	-	Tu sauras où tu vas	7a	42
Apothéose	146	58	29 rouge	Décollage	6a	39	Visage	179	46	-	Ça colle ou ça casse	7a	30
Apothéose	147	59	26 rouge	Corne-muse	6a	40	Cimetière	180	7	4 blanc	Croc blanc	7a	8
Apothéose	148	62	28 rouge	Stratification	6a	40	Apothéose	181	58	-	Décollage	7a	39
Mikado	149	10	8 rouge	Sweet Bloc O' Mine	6a	12	Apothéose	182	58	19 blanc	Le voyageur	7a	39
Familia	150	35	28 bleu	Le jeté des Racines	6a	23	Apothéose	183	58	20 blanc	Ballerino	7a	39
Mikado	151	10	-	Rock My Son	6a+	12	Apothéose	184	58	21 blanc	Prise de risque	7a	39
Apothéose	152	58	31 rouge	Le nomade	6b	39	Familia	185	21	7 blanc	La baleine	7a	18
Visage	153	51	25 rouge	Presse citron	6b	31	Familia	186	39	10 blanc	Super Ball	7a	24
Cimetière	154	7	3 blanc	Retrait précipité	6b	8	Familia	187	39	12 blanc	Barbidou	7a	24
Familia	155	35	-	Eclat de roche	6b	22	Apothéose	188	59	-	Chassé Croisé	7a+	40
Apothéose	156	58	30 rouge	Le baroudeur	6b	39	Visage	189	51	-	Coup de talon	7a+	31
Apothéose	157	62	-	Stratification	6b	40	Apothéose	190	58	-	Saut de cabri	7b	39
Familia	158	39	15 rouge	Barbibidul	6b	24	Apothéose	191	65	-	Sangria	7b	42
Familia	159	39	11 blanc	Barabamama	6b	24	Cimetière	192	7	-	Loup blanc	7b	8
Familia	160	44	20 rouge	Gensō	6b	25	Apothéose	193	58	-	Pinocchio	7b	39
Apothéose	161	65	-	Orange Sanguine	6b+	42	Mikado	194	8	-	Jeu de mains	7b	11
Apothéose	162	66	-	Sache d'où tu viens ...	6b+	42	Apothéose	195	58	-	Prouesse	7b+	38
Familia	163	21	-	Solitude	6b+	18	Visage	196	52	-	Sweet Home Laramade	7b+	32
Apothéose	164	59	-	Corne-muse	6b+	40	Visage	197	51	-	Bérézina	7b+	31
Visage	165	46	13 blanc	Skyfall	6c	30	Cimetière	198	7	-	Air Marin	7b+	8

Liste des lignes

SECTEUR	N° LIGNE	N° BLOC	FLÈCHE	NOM	COTATION	PAGE	SECTEUR	N° LIGNE	N° BLOC	FLÈCHE	NOM	COTATION	PAGE
Cimetière	198	7	-	Air Marin	7b+	8	Apothéose	219	58	-	Le petit rat de l'opé-rat	8a	39
Familia	199	44	-	Genso	7b+	25	Apothéose	220	59	-	Serendipity	8a	40
Apothéose	200	58	-	Apothéose	7b+	38	Familia	221	39	-	Jour de pluie	8a	24
Apothéose	201	58	-	Ballerino	7b+	39	Familia	222	39	-	Impulsion	8a	24
Apothéose	202	58	-	Ballerine	7c	39	Visage	223	54	-	Golden Eye	8a+	32
Apothéose	203	66	-	Le sens de la vie	7c	42	Cimetière	224	7	-	Air Marin	8a+	8
Visage	204	46	-	Skyfall	7c	30	Familia	225	44	-	Ryonen	8a+	25
Visage	205	46	-	Bohemian Cruxody	7c	30	Apothéose	226	59	-	Mur de poussières	8b	40
Visage	206	46	-	Le spéléologue	7c	30	Familia	227	44	-	Ryonen direct	8b	25
Apothéose	207	58	-	Nomade	7c	39	Visage	228	46	-	à libérer	projet	30
Apothéose	208	59	-	Mur de poussières	7c	40	Visage	229	54	-	à libérer	projet	32
Familia	209	39	-	Cornification	7c	24	Visage	230	67	-	à libérer	projet	34
Familia	210	39	-	Super Bowl	7c	24	Visage	231	68	-	à libérer	projet	34
Visage	211	46	-	Skyfall	7c+	30	Visage	232	68	-	à libérer	projet	34
Visage	212	52	-	Full Mousse Jacket	7c+	32	Visage	233	68	-	à libérer	projet	34
Cimetière	213	7	-	Sortie précipitée	7c+	8	Visage	234	69	-	à libérer	projet	34
Apothéose	214	58	-	Le Goéland	7c+	39	Cimetière	235	7	-	à libérer	projet	8
Apothéose	215	58	-	Errance verticale	7c+	39	Familia	236	36	-	à libérer	projet ?	23
Apothéose	216	59	-	Remontada	7c+	40	Apothéose	237	58	-	à libérer	projet ?	38
Visage	217	52	-	Mystère minéral	8a	32	Apothéose	238	58	-	à libérer	projet ?	38
Visage	218	46	-	Lebellisation	8a	30	Apothéose	239	63	-	à libérer	projet ?	41